

Program rozvoje obce

Partutovice

na období let 2022 – 2029

Příloha č. 1:

DOTAZNÍKOVÝ PRŮZKUM

MEZI VEŘEJNOSTÍ





Obsah

ÚVOD	4
SOCIODEMOGRAFICKÉ CHARAKTERISTIKY RESPONDENTŮ	5
Struktura respondentů dle věku	5
Struktura respondentů dle rodinného stavu	6
Struktura respondentů dle vzdělání	7
Struktura respondentů dle délky trvalého pobytu v obci	8
Struktura respondentů dle bytové situace	9
Struktura respondentů dle ekonomické aktivity	10
Struktura respondentů dle dojížd'ky do zaměstnání	11
CHARAKTERISTIKA ŽIVOTA V OBCI	12
Sledujete informace o dění v obci na webových stránkách?	13
Jste ochoten/na udělat něco pro rozvoj své obce?	14
Pokud ano, jak se můžete zapojit?	15
Jak jste celkově spokojeni s životní úrovní ve Vaší obci?	16
Jak se celkově cítíte ve Vaší obci?	17
Chcete zůstat v obci natrvalo?	18
Jaký důvod by zapříčinil Vaše stěhování?	19
Pokud byste se stěhoval/a, tak kam?	20
HODNOCENÍ KLADŮ A SLABIN VAŠÍ OBCE	21
VAŠE PRIORITY V OBCI	25
NÁMĚTY/VZKAZY PŘEDSTAVITELŮM OBCE	28
ZÁVĚR	30



Seznam tabulek

Tabulka 1: Struktura respondentů dle věku.....	5
Tabulka 2: Struktura respondentů dle rodinného stavu.....	6
Tabulka 3: Struktura respondentů dle vzdělání.....	7
Tabulka 4: Struktura respondentů dle délky trvalého pobytu v obci.....	8
Tabulka 5: Struktura respondentů dle bytové situace.....	9
Tabulka 6: Struktura respondentů dle ekonomické aktivity.....	10
Tabulka 7: Struktura respondentů dle dojížd'ky do zaměstnání.....	11
Tabulka 8: Sledovanost webových stránek obce.....	13
Tabulka 9: Zájem o zapojení se do rozvoje obce.....	14
Tabulka 10: Formy zapojení se do rozvoje obce.....	15
Tabulka 11: Celková spokojenost s životní úrovní v obci.....	16
Tabulka 12: Celková spokojenost s životem v obci.....	17
Tabulka 13: Chcete zůstat v obci natrvalo?.....	18
Tabulka 14: Důvody pro stěhování.....	19
Tabulka 15: Pokud byste se stěhoval/a, tak kam?.....	20
Tabulka 16: Hodnocení aspektů života v obci.....	23
Tabulka 17: Preferované priority v obci.....	25

Seznam grafů

Graf 1: Struktura respondentů dle věku.....	5
Graf 2: Struktura respondentů dle rodinného stavu.....	6
Graf 3: Struktura respondentů dle vzdělání.....	7
Graf 4: Struktura respondentů dle délky trvalého pobytu v obci.....	8
Graf 5: Struktura respondentů dle bytové situace.....	9
Graf 6: Struktura respondentů dle ekonomické aktivity.....	10
Graf 7: Struktura respondentů dle dojížd'ky do zaměstnání.....	11
Graf 8: Sledovanost webových stránek obce.....	13
Graf 9: Zájem o zapojení se do rozvoje obce.....	14
Graf 10: Celková spokojenost s životní úrovní v obci.....	16
Graf 11: Celková spokojenost s životem v obci.....	17
Graf 12: Chcete zůstat v obci natrvalo?.....	18
Graf 13: Pokud byste se stěhoval/a, tak kam?.....	20
Graf 14: Hodnocení aspektů života v obci.....	24



ÚVOD

V rámci přípravy pro zpracování Programu rozvoje obce Partutovice 2022 - 2029 byl v období prosinec 2021 – leden 2022 realizován dotazníkový průzkum mezi občany obce za účelem zjištění jejich názorů na současný stav a budoucí rozvoj obce. Analýza dotazníkového šetření slouží jako jeden z hlavních podkladů pro zpracování následné strategické části plánu rozvoje.

Hlavním cílem výzkumu bylo identifikovat názory občanů na problémy, se kterými se v každodenním životě setkávají, a zjistit jejich spokojenost s prostředím, ve kterém žijí.

Dotazníky bylo možno vyzvednout na úřadě obce či v prodejně ZD Partutovice, stáhnout na webových stránkách obce, ale především elektronicky prostřednictvím google dotazníku, který byl k dispozici na odkazech uvedených na webových stránkách obce. Vyplněné dotazníky bylo možné odevzdat osobně na obecním úřadě či v prodejně ZD Partutovice. Termín ukončení sběru dotazníků byl stanoven na 16. 1. 2022. Dotazování proběhlo anonymně. Obsah dotazníku byl odsouhlasen zastupitelstvem obce.

Celkem bylo sesbíráno 53 dotazníků.

Do průzkumu se zapojilo cca 10 % obyvatel.

Struktura dotazníku byla stanovena následovně:

- **„INFORMACE O RESPONDENTECH“** – identifikační údaje
- **„CHARAKTERISTIKA ŽIVOTA V OBCI“** – spokojenost s životní úrovní
- **„HODNOCENÍ Kladů A Slabin Obce“** – oblasti kvality života
- **„PRIORITY V OBCI“** – oblasti rozvoje
- na konci dotazníku byl ponechán prostor pro **NÁMĚTY/VZKAZY** představitelům obce



SOCIODEMOGRAFICKÉ CHARAKTERISTIKY RESPONDENTŮ

Soubor respondentů sestává z 53 obyvatel, 21 mužů (40 %) a 32 žen (60 %). Vzhledem k celkovému počtu obyvatel obce Partutovice (525 obyvatel k 1. 1. 2022) je početnost respondentů zastoupena 10 % obyvatelstva, což je malý reprezentativní vzorek obyvatel obce.

Struktura respondentů dle věku

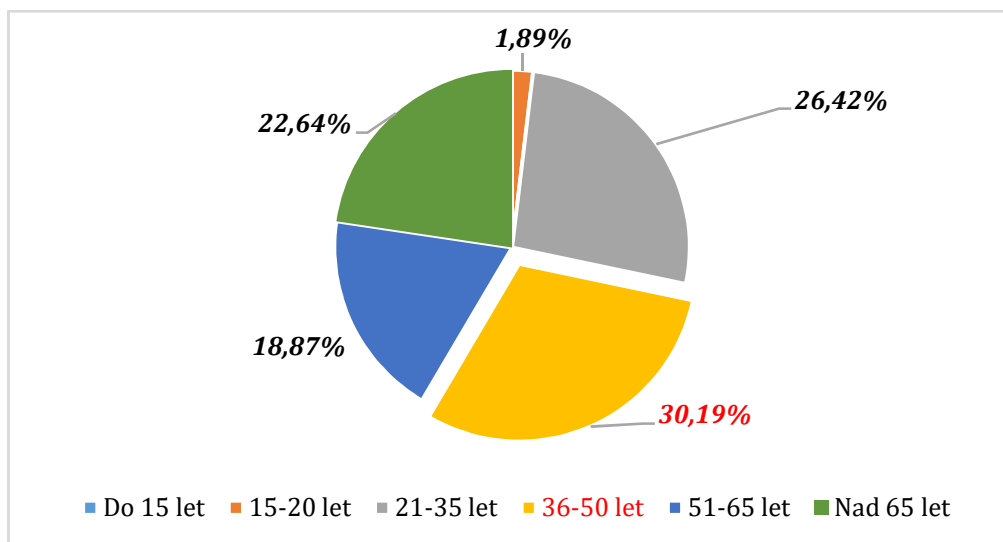
Nejvíce respondentů spadá do věkové skupiny 36 - 50 let (30 %) a 21 - 35 let (26 %). Dále byla zastoupena věková skupina nad 65 let (23 %), 51 - 65 let (19 %). Dotazníkového šetření se zúčastnila 1 osoba z věkové skupiny 15 - 20 let.

Rozložení dotazníků z hlediska věku dotazovaných ukazuje tabulka 1 a graf 1.

Tabulka 1: Struktura respondentů dle věku

VĚK	Relativní četnost	Absolutní četnost
Do 15 let	0,00%	0
15-20 let	1,89%	1
21-35 let	26,42%	14
36-50 let	30,19%	16
51-65 let	18,87%	10
Nad 65 let	22,64%	12
Celkem	100,00%	53

Graf 1: Struktura respondentů dle věku





Struktura respondentů dle rodinného stavu

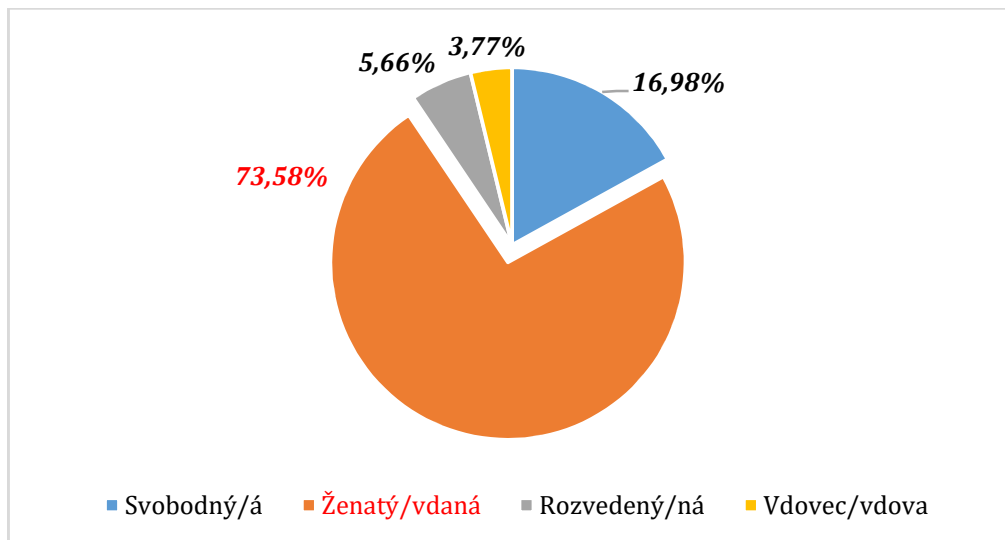
Respondenti dle rodinného stavu byli nejvíce zastoupeni osobami v manželském soužití, které tvořily nadpoloviční většinu všech dotázaných (74 %). Druhou nejpočetnější skupinou byli svobodní respondenti (17 %).

Rozložení dotazníků z hlediska rodinného stavu dotazovaných ukazuje tabulka 2 a graf 2.

Tabulka 2: Struktura respondentů dle rodinného stavu

STAV	Relativní četnost	Absolutní četnost
Svobodný/á	16,98%	9
Ženatý/vdaná	73,58%	39
Rozvedený/ná	5,66%	3
Vdovec/vdova	3,77%	2
Celkem	100,00%	53

Graf 2: Struktura respondentů dle rodinného stavu





Struktura respondentů dle vzdělání

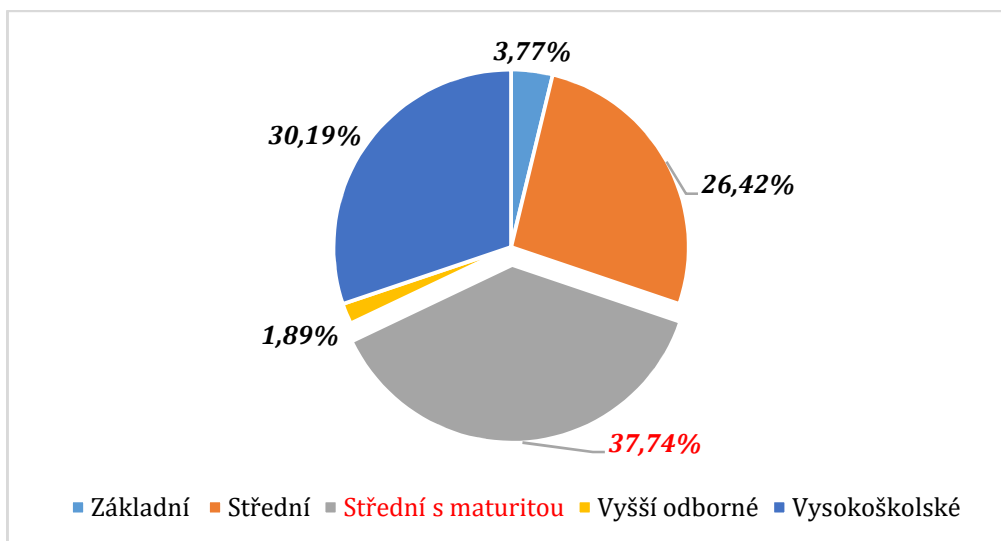
Z pohledu dosaženého vzdělání bylo nejvíce dotazníků získáno od osob se středoškolským vzděláním zakončeným maturitou (38 %), druhou nejpočetnější skupinou byli respondenti s vysokoškolským vzděláním (30 %).

Rozložení dotazníků z hlediska vzdělání dotazovaných ukazuje tabulka 3 a graf 3.

Tabulka 3: Struktura respondentů dle vzdělání

VZDĚLÁNÍ	Relativní četnost	Absolutní četnost
Základní	3,77%	2
Střední	26,42%	14
Střední s maturitou	37,74%	20
Vyšší odborné	1,89%	1
Vysokoškolské	30,19%	16
Celkem	100%	53

Graf 3: Struktura respondentů dle vzdělání





Struktura respondentů dle délky trvalého pobytu v obci

Relevantnost odpovědí respondentů dotazníkového šetření dokládá i délka trvalého pobytu v obci, tedy nakolik jsou obyvatelé s obcí sžití a dokáží ohodnotit aspekty života v obci.

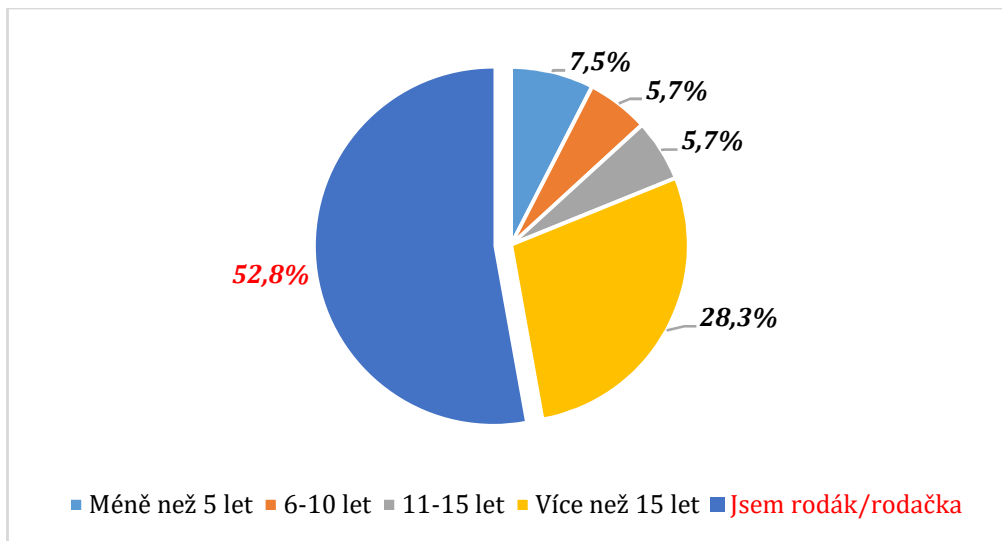
Většina respondentů žije v obci od narození (53 %), 28 % zde žije více než 15 let.

Rozložení dotazníků z hlediska délky pobytu dotazovaných v obci ukazuje tabulka 4 a graf 4.

Tabulka 4: Struktura respondentů dle délky trvalého pobytu v obci

DÉLKA POBYTU V OBCI	Relativní četnost	Absolutní četnost
Méně než 5 let	7,5%	4
6-10 let	5,7%	3
11-15 let	5,7%	3
Více než 15 let	28,3%	15
Jsem rodák/rodačka	52,8%	28
Celkem	100%	53

Graf 4: Struktura respondentů dle délky trvalého pobytu v obci





Struktura respondentů dle bytové situace

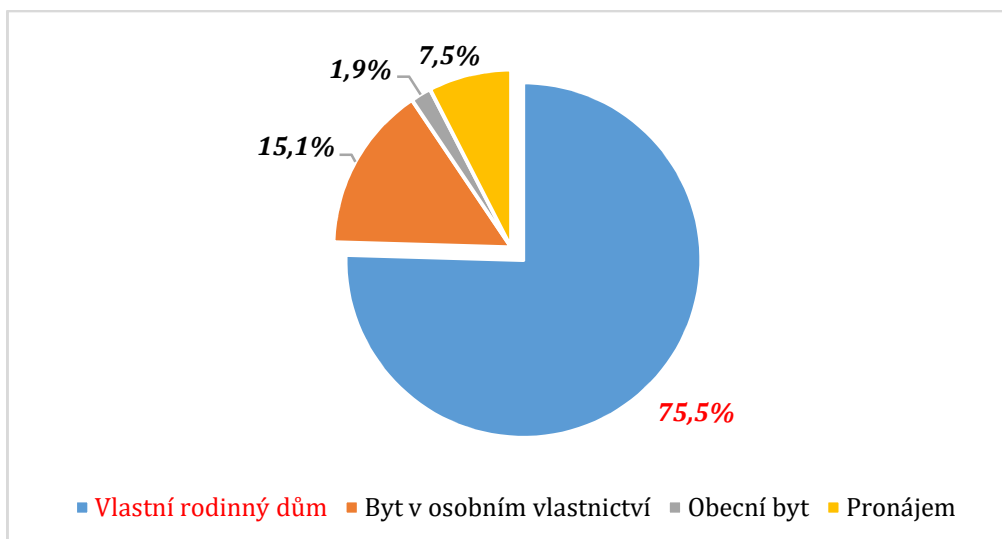
V naprosté většině bydlí respondenti ve vlastním rodinném domě (76 %), nebo ve vlastním bytě (15 %).

Rozložení dotazníků z hlediska bytové situace dotazovaných ukazuje tabulka 5 a graf 5.

Tabulka 5: Struktura respondentů dle bytové situace

BYTOVÁ SITUACE	Relativní četnost	Absolutní četnost
Vlastní rodinný dům	75,5%	40
Byt v osobním vlastnictví	15,1%	8
Obecní byt	1,9%	1
Pronájem	7,5%	4
Celkem	100%	53

Graf 5: Struktura respondentů dle bytové situace





Struktura respondentů dle ekonomické aktivity

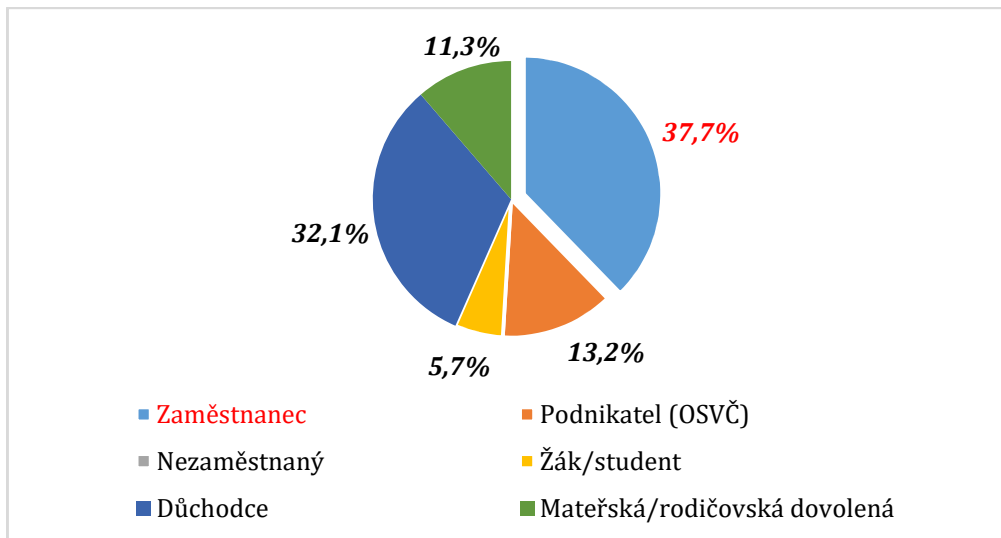
38 % (20 osob) respondentů je zaměstnaný, 32 % je v důchodě (17 osob), další respondenti jsou podnikatelé, či osoby samostatně výdělečně činné (13 %), nebo na mateřské / rodičovské dovolené (11 %). Dotazníkového šetření se nezúčastnil nikdo nezaměstnaný.

Rozložení dotazníků z hlediska ekonomické aktivity dotazovaných ukazuje tabulka 6 a graf 6.

Tabulka 6: Struktura respondentů dle ekonomické aktivity

EKONOMICKÁ AKTIVITA	Relativní četnost	Absolutní četnost
Zaměstnanec	37,7%	20
Podnikatel (OSVČ)	13,2%	7
Nezaměstnaný	0,0%	0
Žák/student	5,7%	3
Důchodce	32,1%	17
Mateřská/rodičovská dovolená	11,3%	6
Celkem	100,0%	53

Graf 6: Struktura respondentů dle ekonomické aktivity





Struktura respondentů dle dojížděky do zaměstnání

Zodpovězení této otázky bylo povinné, přesto na tuto otázku neodpověděli všichni respondenti (14 respondentů neodpovědělo).

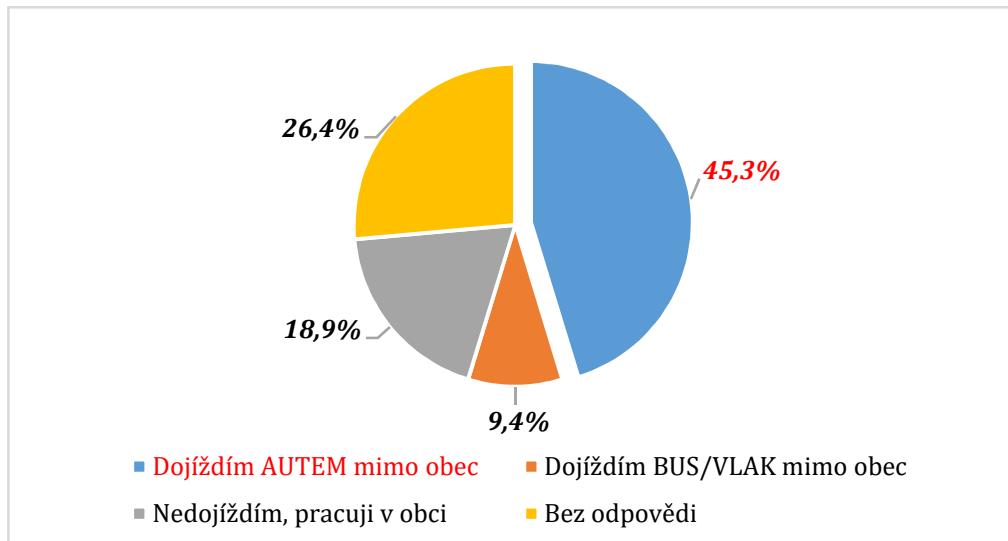
Většina respondentů pracuje mimo obec a do zaměstnání se dopravuje autem (45 %).

Rozložení dotazníků z hlediska dojížděky do zaměstnání ukazuje tabulka 7 a graf 7.

Tabulka 7: Struktura respondentů dle dojížděky do zaměstnání

DOJÍŽDKA DO ZAMĚŠTNÁNÍ	Relativní četnost	Absolutní četnost
Dojždím AUTEM mimo obec	45,3%	24
Dojždím BUS/VLAK mimo obec	9,4%	5
Nedojždím, pracuji v obci	18,9%	10
Bez odpovědi	26,4%	14
Celkem	100,0%	53

Graf 7: Struktura respondentů dle dojížděky do zaměstnání





CHARAKTERISTIKA ŽIVOTA V OBCI

Tato část dotazníkového šetření představuje spíše emotivní stránku každého respondenta. Otázky týkající se spokojenosti s životní úrovní se řadí mezi otázky, které lze velmi těžce kvantifikovat a měřit. Výsledky této části jsou pro zpracovatele a následně pak pro představitele obce Partutovice významné v oblasti bližšího chápání názorů a postojů jednotlivých respondentů a v konečném důsledku i všech občanů obce.

Ne každý respondent odpověděl na každou z otázek této části dotazníku.

Tato část dotazníku byla strukturována na následující dotazy:

- Sledujete informace o dění v obci na webových stránkách?
- Jste ochoten/na udělat něco pro rozvoj své obce?
- Pokud ano, jak se můžete zapojit?
- Jak jste celkově spokojeni s životní úrovní ve Vaší obci?
- Jak se celkově cítíte ve Vaší obci?
- Chcete zůstat v obci natrvalo?
- Jaký důvod by zapříčinil Vaše stěhování?
- Pokud byste se stěhoval/a, tak kam?

Jednotlivé otázky jsou vyhodnoceny dále.



Sledujete informace o dění v obci na webových stránkách?

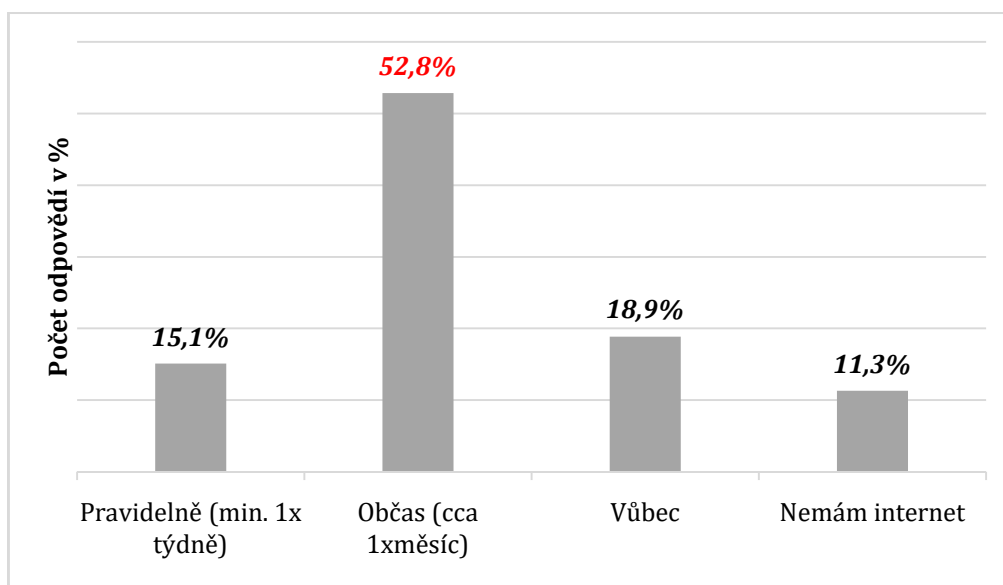
Alespoň nějaké povědomí o dění v obci má více než polovina respondentů (53 %), kteří sledují webové stránky obce alespoň 1x za měsíc, 15 % respondentů sleduje webové stránky obce alespoň 1x týdně. 19 % respondentů nesleduje webové stránky obce vůbec. Zde je vidět značný potenciál v možnosti informování občanů (viz tabulka 8 a graf 8).

Zodpovězení této otázky bylo povinné, přesto na tuto otázku neodpověděli všichni respondenti.

Tabulka 8: Sledovanost webových stránek obce

SLEDOVANOST WEBU	Relativní četnost	Absolutní četnost
Pravidelně (min. 1x týdně)	15,1%	8
Občas (cca 1x měsíc)	52,8%	28
Vůbec	18,9%	10
Nemám internet	11,3%	6
Bez odpovědi	1,9%	1
Celkem	100,0%	53

Graf 8: Sledovanost webových stránek obce





Jste ochoten/na udělat něco pro rozvoj své obce?

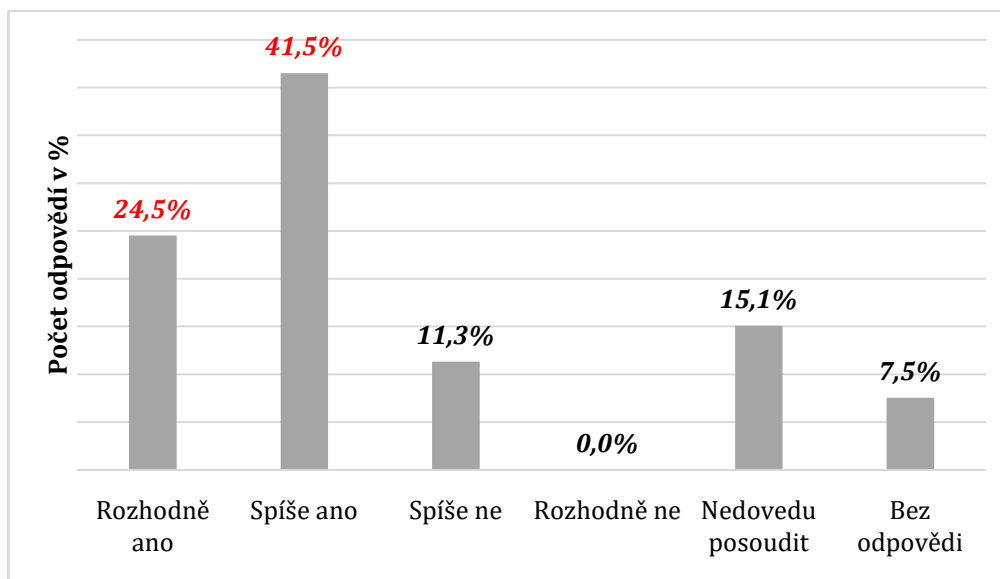
Zde bylo záměrem zjistit, zda a případně kolik osob je ochotno se přímo zapojit do rozvoje obce. Více než 66 % respondentů (35 osob) projevilo zájem o zapojení se do rozvoje obce. Pouze 6 osob spíše není ochotno se zapojit a 8 osob nedovede posoudit, zda by se mohli zapojit (viz tabulka 9 a graf 9).

Zodpovězení této otázky bylo povinné, přesto na tuto otázku neodpověděli všichni respondenti (4 respondenti neodpověděli).

Tabulka 9: Zájem o zapojení se do rozvoje obce

ZAPOJENÍ	Relativní četnost	Absolutní četnost
Rozhodně ano	24,5%	13
Spíše ano	41,5%	22
Spíše ne	11,3%	6
Rozhodně ne	0,0%	0
Nedovedu posoudit	15,1%	8
Bez odpovědi	7,5%	4
Celkem	100,0%	53

Graf 9: Zájem o zapojení se do rozvoje obce





Pokud ano, jak se můžete zapojit?

Dále se respondenti mohli vyjádřit ohledně konkrétní aktivity, kterou by se mohli zapojit do rozvoje obce. Otázka nenabízela výběr z možností, každý respondent si mohl sám určit aktivitu.

Zodpovězení této otázky bylo nepovinné, na tuto otázku neodpověděli všichni respondenti (38 respondentů neodpovědělo).

Nejvíce respondenti uváděli nabídku pomoci dle potřeb obce a svých možností, dále pak pomoc formou brigády pro obec, pomoc při organizování společenských akcí, pomoc prostřednictvím spolku.

Formy zapojení se, jež byly respondenty zmíněny, jsou uvedeny v tabulce 10.

Tabulka 10: Formy zapojení se do rozvoje obce

FORMY ZAPOJENÍ SE	
Brigáda	3
Bývalý dům služeb, hospic	1
Dle svých možností	1
Fyzickou prací	1
Již se zapojuji v činnosti dámského spolku	1
Jsem invalidní důchodce	1
Manuálně	1
Podílet se na organizaci kulturních akcí, spolupracovat na všem, co je důležité pro občany, nebo podpořit obchod, pohostinství, zkrátka udělat vše, co je v mých možnostech	1
Podle požadavku obce	1
Pomoc při organizaci společenských akcí	1
Pracovní výpomoc	1
Prostřednictvím spolku čímkoliv	1
Provádím na místním větrném mlýně	1
Bez odpovědi	38

Výše uvedené dokazuje, že občané se mají zájem zapojit do rozvoje obce, pouze je nutné zvolit vhodný nástroj k oslovení těchto občanů.



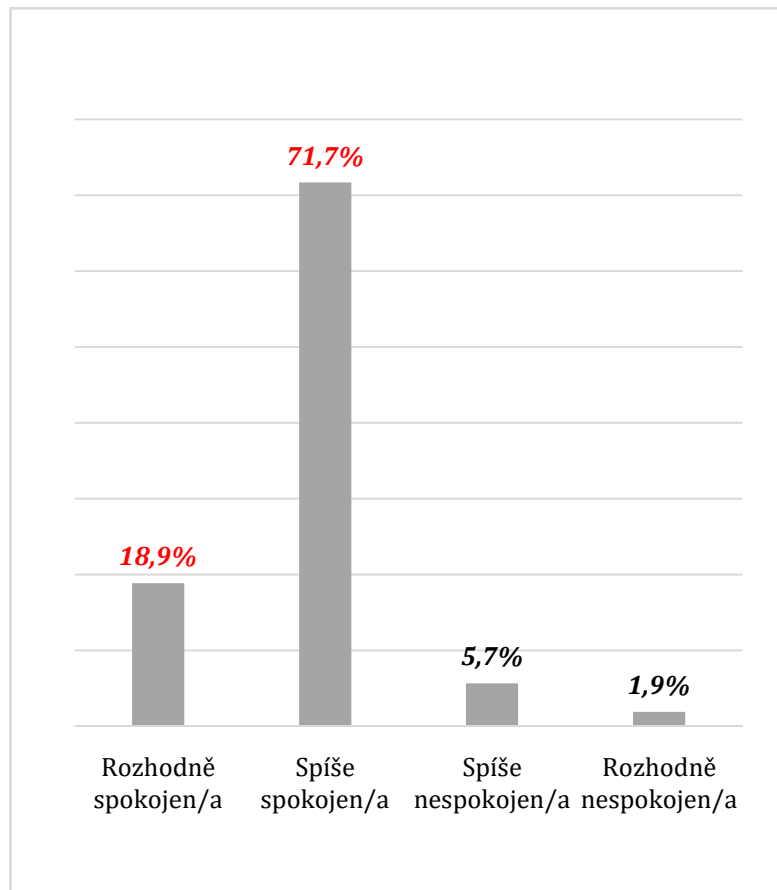
Jak jste celkově spokojeni s životní úrovní ve Vaší obci?

90 % respondentů (48 osob) je spokojeno s životní úrovní v obci. Pouze 4 respondenti uvedli, že jsou nespokojeni, 1 respondent neodpověděl (viz tabulka 11 a graf 10).

Tabulka 11: Celková spokojenost s životní úrovní v obci

CELKOVÁ SPOKOJENOST	Relativní četnost	Absolutní četnost
Rozhodně spokojen/a	18,9%	10
Spíše spokojen/a	71,7%	38
Spíše nespokojen/a	5,7%	3
Rozhodně nespokojen/a	1,9%	1
Bez odpovědi	1,9%	1
Celkem	100,0%	53

Graf 10: Celková spokojenost s životní úrovní v obci





Jak se celkově cítíte ve Vaší obci?

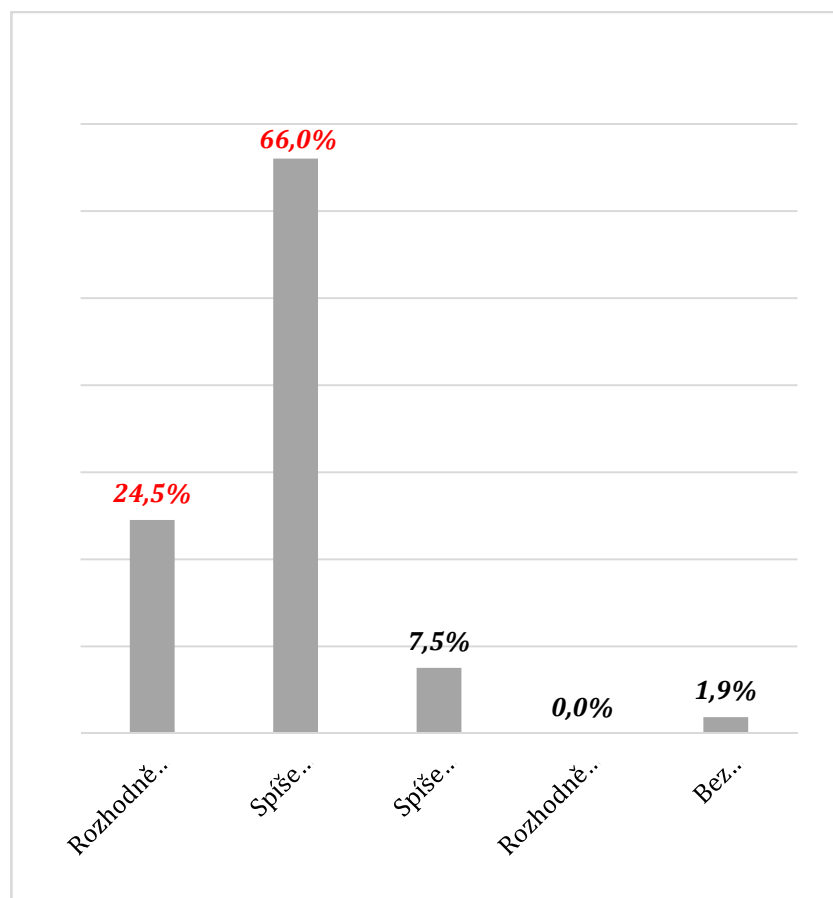
Při zodpovězení této otázky měli respondenti vzít v úvahu všechny okolnosti života v obci - možnost pracovního uplatnění, kulturního vyžití, možnost sportování, úroveň a možnosti bydlení, přírodního prostředí, mezilidské vztahy, vzdělání a další faktory.

90 % respondentů (48 osob) je spokojeno s životem v obci. Pouze 4 respondenti uvedli, že jsou nespokojeni, 1 respondent neodpověděl (viz tabulka 12 a graf 11).

Tabulka 12: Celková spokojenost s životem v obci

JAK SE CELKOVĚ CÍTÍTE V OBCI?	Relativní četnost	Absolutní četnost
Rozhodně spokojen/a	24,5%	13
Spíše spokojen/a	66,0%	35
Spíše nespokojen/a	7,5%	4
Rozhodně nespokojen/a	0,0%	0
Bez odpovědi	1,9%	1
Celkem	100,0%	53

Graf 11: Celková spokojenost s životem v obci





Chcete zůstat v obci natrvalo?

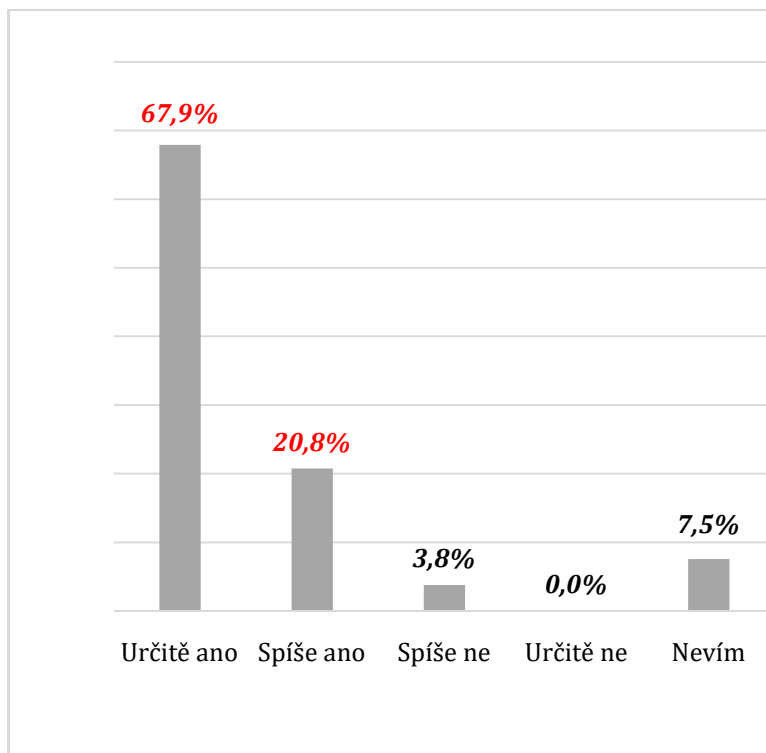
Určení spokojenosti života v obci může být posuzováno také z pohledu možnosti odstěhování se. Pokud budou obyvatelé nespokojeni, spíše budou uvažovat o hledání lepšího místa k životu. Z tohoto pohledu odpovědi respondentů ohledně možnosti odstěhování z obce reflektují jejich spokojenost se životem v obci.

Zůstat v obci natrvalo má zájem 47 respondentů, tedy skoro 90 %. Zbývající 2 respondenti nechtějí zůstat v obci natrvalo, 4 respondenti nevědí, jak na tuto otázku odpovědět (viz tabulka 13 a graf 12).

Tabulka 13: Chcete zůstat v obci natrvalo?

CHCETE ZŮSTAT V OBCI NATRVALO?	Relativní četnost	Absolutní četnost
Určitě ano	67,9%	36
Spíše ano	20,8%	11
Spíše ne	3,8%	2
Určitě ne	0,0%	0
Nevím	7,5%	4
Celkem	100,0%	53

Graf 12: Chcete zůstat v obci natrvalo?





Jaký důvod by zapříčinil Vaše stěhování?

Otázka nenabízela výběr z možností, každý si mohl sám určit příčinu stěhování.

Zodpovězení této otázky bylo nepovinné, na tuto otázku odpovědělo 18 respondentů.

Nejvíce respondenti jako příčinu možného přestěhování uváděli rodinné důvody (změny v rodině, neshody v rodině, nemoc blízkého, jiný vztah, založení rodiny, rozvod apod.), pracovní důvody (nabídka jiné práce). Mezi dalšími důvody byly zmíněny i možnost lepšího bydlení, zhoršení mezilidských vztahů v obci, exekuce, neschopnost zvládat nezbytné činnosti okolo domu a vlastní existenci – z důvodu nemoci nebo stáří.

Důvody pro stěhování, jež byly respondenty zmíněny, jsou uvedeny v tabulce 14.

Tabulka 14: Důvody pro stěhování

DŮVOD STĚHOVÁNÍ	
Exekuce	1
Jiné zaměstnání nebo nový vztah	1
Možnost lepšího bydlení, zhoršení mezilidských vztahů, více obyvatel typu "žabák",...	1
Nemám důvod	1
Nemoc blízkého	1
Nemoc, práce	1
Neshody v rodině	1
Neschopnost zvládat nezbytné činnosti okolo domu a vlastní exist. z důvodu nemoci, nebo stáří	1
Nevím	1
Práce	1
Práce, rodina	1
Práce, uplatnění profese	1
Rodinné důvody	1
Rozvod? (nedovedu posoudit)	1
Výměna starosty	1
Založení rodiny	1
Změny v rodině	1
Žádný	1
Bez odpovědi	35



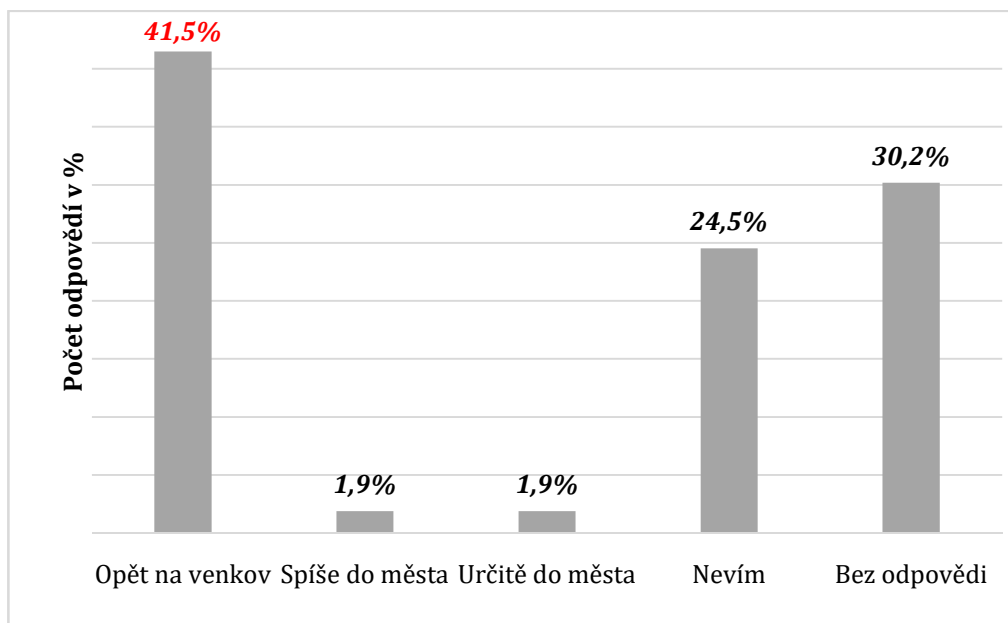
Pokud byste se stěhoval/a, tak kam?

Většina respondentů (22 osob) preferuje bydlení na venkově před městem, do města by se přestěhovali 2 respondenti, 13 respondentů neví, kam by se přestěhovali, 16 respondentů tuto otázku nezodpovědělo (viz tabulka 15 graf 13).

Tabulka 15: Pokud byste se stěhoval/a, tak kam?

KAM BYSTE SE PŘE-STĚHOVALI?	Relativní četnost	Absolutní četnost
Opět na venkov	41,5%	22
Spíše do města	1,9%	1
Určitě do města	1,9%	1
Nevím	24,5%	13
Bez odpovědi	30,2%	16
Celkem	100,0%	53

Graf 13: Pokud byste se stěhoval/a, tak kam?





HODNOCENÍ Kladů A Slabin Vaší Obce

Otázka:

Jak hodnotíte následující aspekty života v obci?

Každý dotazník obsahoval seznam vybraných 36 oblastí života obce. Každý respondent měl danou oblast ohodnotit dle následující stupnice (jako ve škole):

- 1 - Jsem úplně spokojen/a
 - 2 - Jsem spokojen/a s drobnými připomínkami
 - 3 - Jsem průměrně spokojen/a
 - 4 - Jsem spíše nespokojen/a
 - 5 - Jsem rozhodně nespokojen/a
-

Hodnocení aspektů ukázalo slabá místa života v obci. Jedná se především o 7 aspektů, na které je potřeba se více zaměřit (byly nejčastěji hodnoceny známkou horší než 3; v tabulce jsou zvýrazněny **červeně**):

- Výstavba nových bytů
- Kanalizace a čištění odpadních vod
- Podmínky pro pěší
- Dostupnost speciální zdravotnické péče / specialisté
- Dostupnost pošty
- Dostupnost dalších služeb (čistírna, oprava obuvi, kadeřník, apod.)
- Možnosti zaměstnání v obci

Dále je slabým místem (byly nejčastěji hodnoceny známkou horší než 2; v tabulce jsou zvýrazněny **modře**):

- Celkový vzhled obce
- Čistota obce
- Údržba silnic, návsi a chodníků
- Třídění odpadu
- Spokojenost s autobusovou dopravou
- Podmínky pro cyklo-dopravu
- Dostupnost obchodu



- Možnosti a podmínky pro podnikání
- Možnosti zaměstnání mimo obec
- Nabídka kulturních akcí
- Bezpečnost občanů
- Práce obecního úřadu
- Práce zastupitelstva obce
- Komunikace s občany při řešení závažných otázek v dění obce
- Váš celkový dojem

Mezi nejlépe hodnocené oblasti (byly nejčastěji hodnoceny známkou mezi 1 - 2; v tabulce jsou zvýrazněny **zeleně**) pak patří:

- Oprava a údržba veřejných budov
- Oprava a údržba památek
- Čistota ovzduší
- Odvoz a likvidace odpadu
- Hluk v obci
- Zeleň v obci
- Zásobování vodou
- Zásobování plynem
- Dostupnost základní zdravotnické péče / praktický lékař
- Předškolní zařízení
- Možnost spolků - hasiči, sport kluby, hudba atd
- Možnosti trávení volného času
- Příležitost pro sport - venkovní areály
- Tradiční oslavy a svátky v obci

Četnost jednotlivých odpovědí je uvedena v tabulce 16.

Průměrné hodnocení jednotlivých oblastí života v obci je pak uvedena v grafu 14.

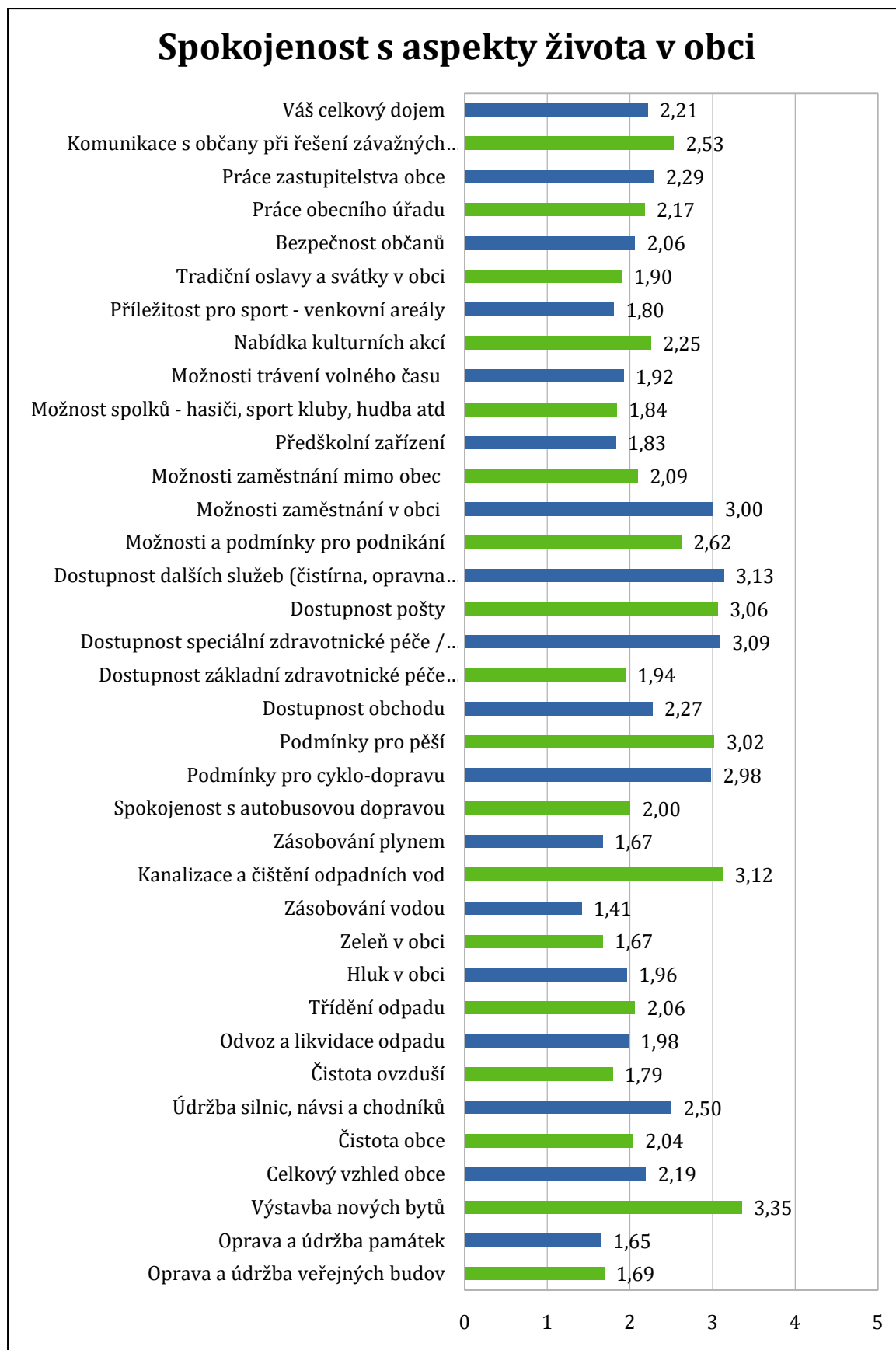


Tabulka 16: Hodnocení aspektů života v obci

HODNOCENÍ ASPEKTŮ ŽIVOTA V OBCI	1	2	3	4	5	Bez odpovědi	Průměrné hodnocení
Oprava a údržba veřejných budov	26	19	3	2	1	2	1,69
Oprava a údržba památek	26	18	6	1	0	2	1,65
Výstavba nových bytů	6	9	11	6	16	5	3,35
Celkový vzhled obce	9	31	8	1	3	1	2,19
Čistota obce	13	31	5	2	2	0	2,04
Údržba silnic, návsi a chodníků	10	23	9	3	7	1	2,50
Čistota ovzduší	21	24	4	3	0	1	1,79
Odvoz a likvidace odpadu	19	24	5	2	3	0	1,98
Třídění odpadu	19	17	11	4	1	1	2,06
Hluk v obci	16	22	12	1	0	2	1,96
Zeleň v obci	25	21	3	1	1	2	1,67
Zásobování vodou	37	11	1	0	2	2	1,41
Kanalizace a čištění odpadních vod	8	8	7	7	11	12	3,12
Zásobování plynem	28	13	4	1	2	5	1,67
Spokojenost s autobusovou dopravou	22	16	7	3	3	2	2,00
Podmínky pro cyklo-dopravu	7	9	16	10	6	5	2,98
Podmínky pro pěší	8	10	13	13	7	2	3,02
Dostupnost obchodu	13	21	12	3	3	1	2,27
Dostupnost základní zdravotnické péče /praktický lékař	22	18	5	1	4	3	1,94
Dostupnost speciální zdravotnické péče / specialisté	3	13	13	9	7	8	3,09
Dostupnost pošty	5	11	16	8	8	5	3,06
Dostupnost dalších služeb (čistírna, opravna obuvi, kadeřník, apod.)	3	9	19	7	7	8	3,13
Možnosti a podmínky pro podnikání	7	13	13	7	2	11	2,62
Možnosti zaměstnání v obci	4	9	18	7	5	10	3,00
Možnosti zaměstnání mimo obec	14	16	10	1	2	10	2,09
Předškolní zařízení	20	17	7	1	1	7	1,83
Možnost spolků - hasiči, sport kluby, hudba atd	22	18	7	2	1	3	1,84
Možnosti trávení volného času	16	26	5	2	1	3	1,92
Nabídka kulturních akcí	13	19	16	2	2	1	2,25
Příležitost pro sport - venkovní areály	23	18	8	1	1	2	1,80
Tradiční oslavy a svátky v obci	20	21	6	3	1	2	1,90
Bezpečnost občanů	15	22	11	2	1	2	2,06
Práce obecního úřadu	11	27	10	2	2	1	2,17
Práce zastupitelstva obce	10	26	10	3	3	1	2,29
Komunikace s občany při řešení závažných otázek v dění obce	11	18	12	4	6	2	2,53
Váš celkový dojem	8	29	12	2	1	1	2,21



Graf 14: Hodnocení aspektů života v obci





VAŠE PRIORITY V OBCI

Zde se mohli respondenti vyjádřit, jaké oblasti by měly být v obci řešeny prioritně, kde spatřují největší slabiny a je potřeba největší podpora ze strany obce.

Představte si, že můžete rozhodnout o využití obecních finančních prostředků. Na co byste je přednostně využil/a?

Respondenti mohli vybrat z 10 nabízených možností 3 preferované možnosti.

Zodpovězení této otázky bylo nepovinné, na tuto otázku neodpověděli všichni respondenti.

Z nabízených možností je největší priorita směřována na dobudování technické infrastruktury a místních komunikací, jakož i na rekonstrukci místních komunikací (přeje si 66 % respondentů), dále pak na podporu bytové výstavby (přeje si 43 % respondentů). V menší míře respondenti vybrali priority jako podpora kulturních, společenských a sportovních aktivit, péče o veřejnou zeleň a prostředí v obci, častější spoje veřejné dopravy.

Četnost jednotlivých odpovědí je uvedena v tabulce 17.

Tabulka 17: Preferované priority v obci

PRIORITY V OBCI	
Dobudování technické infrastruktury a místních komunikací	35
Rekonstrukce místních komunikací	35
Podpora bytové výstavby	23
Podpora kulturních, společenských a sportovních aktivit	13
Péče o veřejnou zeleň a prostředí v obci	8
Častější spoje veřejné dopravy	7
Jiné	4
Zlepšení podmínek pro podnikání	3
Zřízení dalších provozoven obchodu a služeb v obci	2
Oprava památek v obci	0



Uvedte podle svého názoru, které 3 hlavní záměry by nejvíce pomohly v rozvoji Vaší obce.

Tato část patří k tzv. volným otázkám, kdy respondent sám vepíše odpověď. Každý respondent měl podle svého názoru uvést 3 hlavní záměry obce, které by, dle jeho názoru, ze všeho nejvíce přispěly k rozvoji obce.

Zodpovězení této otázky bylo nepovinné, na tuto otázku neodpověděli všichni respondenti.

Nejčastěji uvedenou odpovědí bylo vybudování chodníků po celé obci, častější spoje veřejné dopravy a zajištění lepší návaznosti spojů na vlaky a autobusy. Dále pak kanalizace, výstavba bytů a RD, výstavba nového sálu v obci, koupě a následné využití domu služeb, lepší veřejné osvětlení, cyklotrasa do Olšovce, čistička odpadních vod, větší podpora kulturních a sportovních akcí, podpora podnikání, herní prvky na hřišti, lepší sečení trávy, úklid sněhu, dopravní značení.

Následující seznam uvádí celý výčet odpovědí, které respondenti uvedli:

- 1. Veřejná doprava-**více spojů a lepší návaznost na ostatní spoje**-vlaky, autobusy (Olomouc, Přerov, Nový Jičín, Valašské Meziříčí).
- 2. Úklid obce a to především **sečení trávy, úklid sněhu**. Intenzivně se pečuje jen o část obce. A to od odbočky do zemědělského areálu po točnu autobusů na horním konci
- 3. **Vybudování chodníků** po celé obci ne jen v jedné třetině obce.

- 1. !!! **Vybudování chodníku** podél hlavní silnice v druhé polovině vsi. Vzhledem k čím dál více se zvyšující rychlosti jízdy automobilů, i ve dnech,kdy vzhledem ke zdejšímu počasí a s jízdností vozovky nelze zcela bezpečně dobrzdit, se čím dál častěji ocitáme v ohrožení života! Chodci jsou také nuceni na některých nepřehledných úsecích chodit po nesprávné straně vozovky, a ani tam není bezpečno. Především úseky okolo habrového plotu u Haitlovy zahrady a na dolním konci u Valentinka jsou obzvláště adrenalinové.
- 2. **Kanalizace**
- **Chodník přes celou obec**, dodržování max. 50 km rychlosti v obci, umožnění nové výstavby RD a bytů
- **Chodník po celé části obce**,dolní konec bez chodníku je katastrofa.
- Nová **kanalizace**; Obec má ve své správě podle ostatních obcí minimum silnic, přesto jsou spíše ve špatném stavu, proč?
- **Kanalizace, chodníky přes celou obec**, jiný typ svozu odpadů (ne 100 kontejnerů vedle sebe)
- **dopravní značení**, parkuje se v křižovatkách, je děs se někam dostat s NA nebo traktorem
- **Chodníky**
- Dobudování **chodníků** alespoň po kříž u Haitlového. Z důvodu bezpečnosti školních dětí.
- **Veřejná doprava, chodníky po celé obci, bytová výstavba.**
- **Častější spoje veřejné dopravy, výstavba chodníků, výstavba kanalizace**
- **Dětské herní prvky na hřišti v Hlínkách**
- **Rozhodně vybudování chodníku po celé obci.**
- Podpora podnikání, **cyklotrasa, čistička odpadních vod**
- **Chodníky dol. konec. Lepší osvětlení.**
- **Chodník** z dolního konce na horní kolem hlavní cesty



- **Chodníky** na dolní konec obce.
- Naučit mládež sportovat a manuálně pracovat. Dát každému prostor a možnost ukázat co umí. Vzájemná spolupráce a porozumění mezi lidmi.
- **Podpora bytové výstavby. Výstavba nového sálu v obci.**
- **Výstavba sálu.**
- Měli by místní lidé mezi sebou lépe spolupracovat. **Více podporovat kulturní a sportovní akce.** Více dbát na životní prostředí.
- **Koupě a následné využití domu služeb**
- Bytové jednotky. Zlepšení podmínek pro **podnikání. Chodníky.**
- Dokončit **chodníky.**
- Dobudování **chodníků.**
- Dobudování místních komunikací (**chodníky**). **Častější spoje veřejné dopravy.** Podpora bytové výstavby.
- Z důvodu bezpečnosti - **chodník** v dolní části obce. **Častější spoje veřejné dopravy.** Sportovní akce.
- Cyklostezka směr Olšovec. **Vylepšení sortimentu v obchodě. Upravit prostředí kolem popelnic** uprostřed obce. Chybí mi **chodník** na dolním konci.



NÁMĚTY/VZKAZY PŘEDSTAVITELŮM OBCE

Zodpovězení této otázky bylo nepovinné, na tuto otázku odpovědělo 30 respondentů.

Respondenti hojně využili možnosti uvést své vlastní připomínky k tomu, na co je v obci nejdůležitější se zaměřit.

Následující seznam uvádí celý výčet odpovědí, které respondenti uvedli:

- Nehleďte výmluvy, hledejte řešení. Platí především pro pana starostu.
- Lepší zapojení zastupitelů do činnosti pro obec
- Za ten chodník předem děkuji na stotisíckrát!
- Nebylo by na škodu, zakázat podomní prodej. Škoda, že už není, mohli jste zabránit starším občanům podepsat smlouvy u Bohemia Energy.
- zajistit dostatečné parkování a omezit živelné parkování v křižovatkách, není možné projet
- Místní rozhlas nefunguje na všech místech v obci. Dále místostarosta, pokud i nadále hodlá v rozhlasu vystupovat, měl by se naučit mluvit jasně, srozumitelně a správně vyslovovat. Všichni členové zastupitelstva by se měli naučit vyjádřit svůj názor a stanoviska. Pakliže žádný(é) nemají, tak dle mého soudu nemají co dělat v zastupitelstvu obce kde zjevně nejsou přínosem myšlenek, ale jen do počtu.
- Chodníky v celé obci
- Vybudování chodníků, podpora mladých rodin, pokračovat v podpoře spolků a kult. akcí stejně jako v péči o zeleň pravidelné akce s externisty pro seniory (přednášky, výlet, koncerty atd.,)
- Využití zakoupeného domu služeb, třeba na dům pro seniory a služby.
Možnost předělání veřejného osvětlení na led světla
Následně možnost dobudování chodníků.
- Chodník od drah na dolní konec, nebo alespoň po malou stránku
- Více informací na webových stránkách obce, o dění na obecním úřadě/v zastupitelstvu a o dění v obci. Např. o větrných elektrárnách co se mají stavět v katastru obce na www.partutovice.cz informace žádné. Informujte spoluobčany i touto cestou.
- Častější spoje veřejné dopravy
- Odstranit lípy na novém hřbitově, padá listí, kořeny můžou zvednout hrob
- Bude se něco dělat s dírou v silnici u hřbitova? Kontroluje někdo stav trampolín?
- Naproti spodním drahám pod Maršálkem u příkopy je hromada hlíny z příkopy. Nikdo ji za několik let nedokázal uklidit. Prosím o opravu. + díra u hřbitova.



- **Zázemí pro děti** - hřiště Hliníky - skluzavka, houpačky, posezení v lesíku u dřevěné boudy. **Pumptracková dráha** pro ježdění na kole. 1 až 2x týdně mít **sál obecní otevřený jako obecní kavárnu** pro setkávání lidí (pro matky na RD, důchodce, ...) např. v pátek 10 - 17 h. **Lavička pod lípou u rybníka** Hráz. Plocha na plakáty v lokalitě Partutovice Jih.
- **Zkulturnit sběrová místa pro kontejnery odpadů.**
- Na horním konci od točny, **dodělat chodník**, po pravé straně ke hřbitovu. Ď.
- **Zajistit návaznost autobusové dopravy** - spoj z 10:55 není návaznost na MHD Hranice - zejména k nemocnici. MHD odjíždí cca o 2 minuty dřív.
- **Prodloužit chodníky až na dolní konec k vleku** (celou obcí).
- Přivítala bych **častější vyvážení odpadu** (v kontejnerech) z kontejnerů u palírny.
- Vylepšit **prostředí okolo kontejnerů na tříděný odpad** - viz Olšovec.
- Upravit komunikaci při vjezdu na **hřbitov** - **propadlý kanál** již 1 rok.
- Přeji vám velké volební úspěchy do budoucna.
- Na chodníku u č. p. 3 značku zákaz zastavení, **zakoupit fekál**, ať lidé nemusí fekálie pouštět do potoka.
- Kočárkem po chodníku u č. p. 4 a 3 - sobectví. Místostarosta - naučit intonaci projevu v m. rozhlase.
- Děkuji za vaši snahu o zlepšení.
- Vše dobré, pevné zdraví a moudré rozhodování v nadcházejícím roce 2022.
- Každá snaha se cení, ráda podpořím dobré nápady.
- Uvítala by jsem **cyklostezku** a nebo jen upravenou polní cestu, která vede kolem starého vleku **směr Olšovec**. Odbourala by se cyklo doprava z hlavní cesty. Cesta na Olšovec je ale zanedbaná, zarostlá!



ZÁVĚR

Výzkum zpracoval dobrovolný svaz obcí Mikroregion Hranicko ve spolupráci se zastupitelstvem obce jako součást Programu rozvoje obce Partutovice 2022 - 2029.

Vypracovala:

Ing. Barbora Matušková

Mikroregion Hranicko

Tř. 1. máje 328, 753 01 Hranice

Telefon: 739 430 576

e-mail: b.matuskova@regionhranicko.cz

