

## **PARTUTOVICE**

### **MÍSTNÍ ŠETŘENÍ – DOTAZNÍKOVÝ PRŮZKUM**



Zjišťování názoru veřejnosti bylo prováděno v rámci zpracování analytické části Plánu rozvoje obce Partutovice. Analýza dotazníkového šetření slouží jako jeden z hlavních podkladů pro zpracování následné – strategické části plánu rozvoje.

Získávání dat proběhlo metodou dotazování, formou dotazníkového šetření. Distribuce dotazníků probíhala formou elektronického i tištěného rozeslání veřejnosti. Dále pokračovala osobní distribucí přes zastupitele obce a pracovníky obecního úřadu. Dotazníky bylo možno odevzdat na obecním úřadě v Partutovicích či v ZD Partutovice. Dotazník byl vyvěšen na webových stránkách obce Partutovice.

Vyplněné dotazníky bylo možno vyplnit online a odpovědi byly automaticky odeslány ke zpracování zadavateli do Hranické rozvojové agentury nebo je bylo možno odevzdat osobně. Termín ukončení sběru dotazníků byl stanoven na 22.6.2015.

Dotazování obyvatel proběhlo anonymně.

#### **1. CÍLE PRŮZKUMU VEŘEJNOSTI**

Výzkum byl realizován Mgr. Petrou Koudelkovou jako součást Plánu rozvoje obce Partutovice, zpracovatelem byla Hranická rozvojová agentura, z.s., která má s tvorbou Plánu rozvoje měst a obcí již velkou zkušenost.

Dotazník a jeho náplň byla zadavatelem specifikována a odsouhlasena.

Hlavním cílem výzkumu bylo identifikovat názory občanů na problémy, se kterými se v každodenním životě setkávají a zjistit jejich spokojenost s prostředím, ve kterém žijí.

Struktura dotazníku byla stanovena takto:

- „**INFORMACE O OBYVATELSTVU**“ – identifikační údaje
- „**CHARAKTERISTIKA ŽIVOTA V OBCI**“ – spokojenost s životní úrovní
- „**VAŠE HODNOCENÍ KLDŮ A SLABIN VAŠÍ OBCE**“ – oblasti kvality života
- „**VAŠE PRIORITY V OBCI**“ – oblasti rozvoje
- na konci dotazníku byl vyhrazen prostor pro poznámky a vzkazy představitelům obce.

Otázky, na jejichž základě získáváme výčet hodnot – čísel, byly zpracovány prostřednictvím statistických charakteristik polohy – aritmetického průměru, mediánu a modusu.

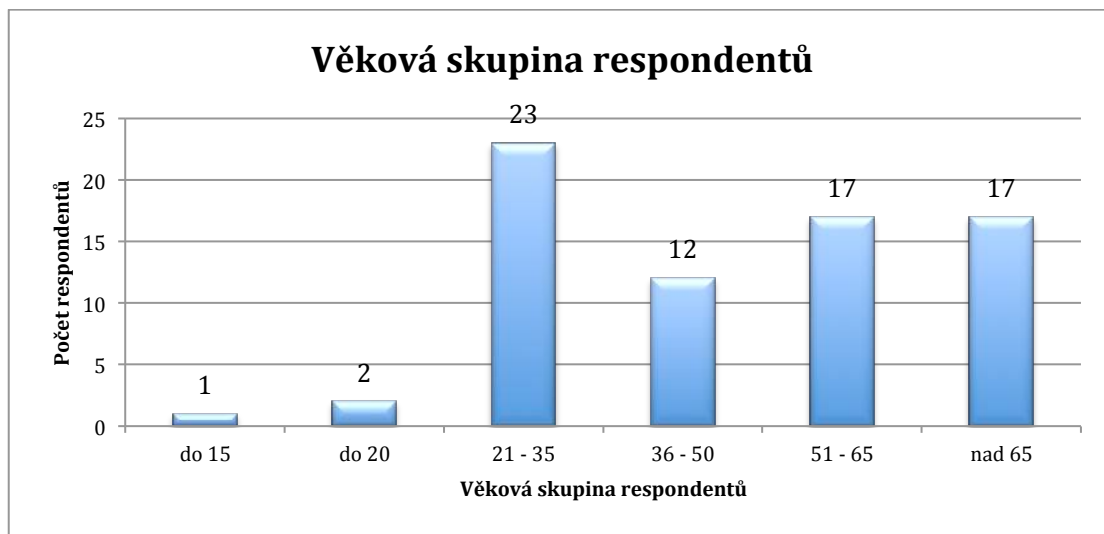
## 2. ANALÝZA VÝSLEDKŮ PRŮZKUMU VEŘEJNOSTI

Soubor respondentů se sestává z 83 obyvatel, 40 mužů (48%) a 43 žen (52%). Vzhledem k celkovému počtu obyvatel obce Partutovice (507 obyvatel k 1.1.2014) je početnost respondentů zastoupena 16,4 % obyvatelstva, což je ve srovnání se zapojením občanů v jiných obcích a městech při dotazníkovém šetření poměrně velké procento.

Následující údaje rovněž potvrzují zajištění průřezovosti jednotlivých charakteristik a jednotlivých segmentů respondentů (věk, pohlaví, ekonomická aktivita, vzdělání).

Rozložení dotazníků z hlediska věku dotazovaných ukazuje následující tabulka a graf. Nejvíce respondentů spadá do věkové skupiny 21-35 let (31%). Druhou nejpočetnější skupinu, která upřednostnila vyplňování tištěných dotazníků, bylo získáno od osob starších 65 let a mezi lety 51-65 let (48%).

Graf 1 Věková skupina respondentů

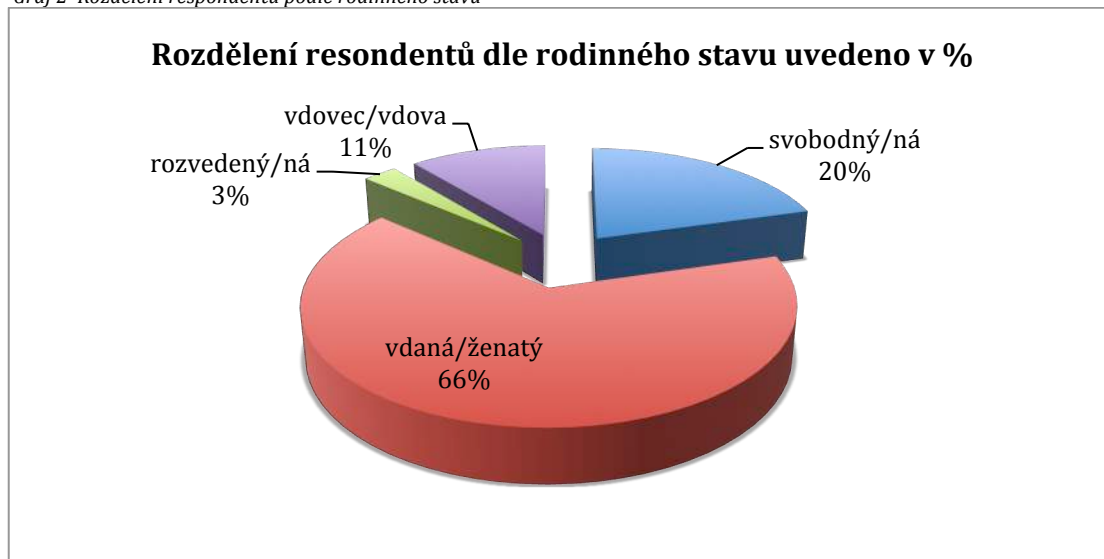


Tabulka 1 Věková skupina respondentů

Věk	Absolutní četnosti	Relativní četnosti
Do 15 let	1	1
Do 20 let	2	3
21 - 35	23	31
36 - 50	12	17
51 - 65	17	24
Nad 65 let	17	24
<b>CELKEM</b>	72	100

Nejvíce odpovědí bylo získáno od obyvatel vdaných/ ženatých (66%), 20 % je ze skupiny svobodný/ná, 6% respondentů je ze skupiny vdovec/vdova a 3% jsou ze skupin rozvedený/ná.

Graf2 Rozdělení respondentů podle rodinného stavu

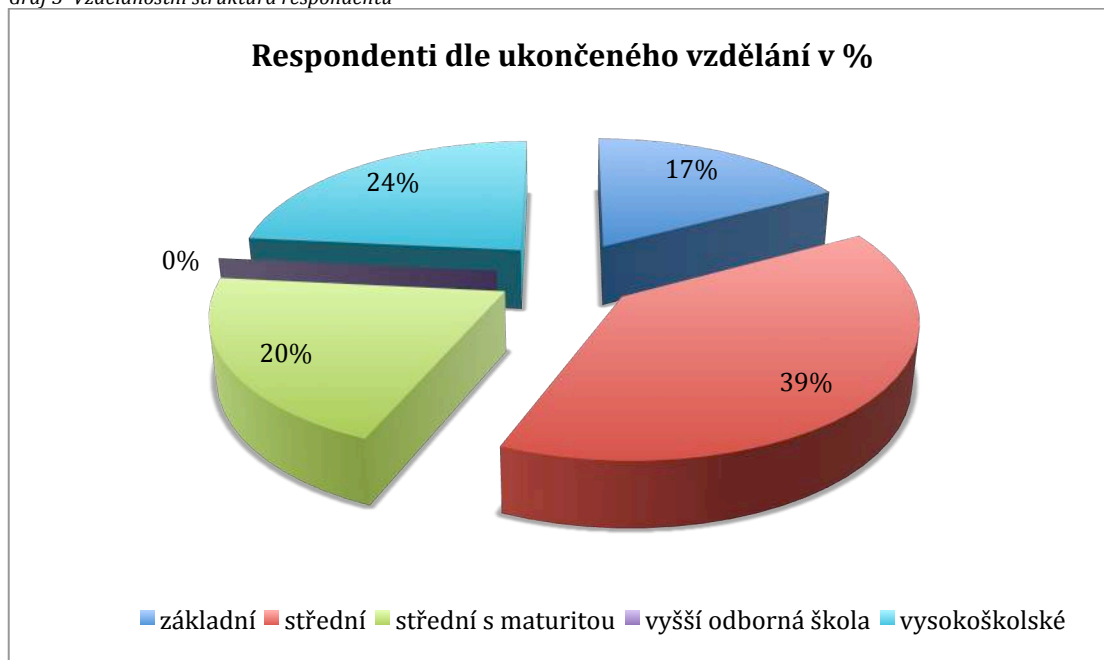


Tabulka 2 Rozdělení respondentů podle rodinného stavu

Stav	Absolutní četnosti	Relativní četnosti
Svobodný/ná	15	20
Ženatý/vdaná	48	66
Rozvedený/ná	2	3
Vdovec/vdova	8	11
<b>CELKEM</b>	<b>73</b>	<b>100</b>

Z pohledu dosaženého vzdělání bylo nejvíce dotazníků získáno od osob se středním vzděláním (25 osob, 39%), od osob s vysokoškolským vzděláním (15 osob, 24%) a středoškolským vzděláním ukončené maturitou (13 osob, 20%). 17% ( 11 osob) má ukončené pouze základní vzdělání.

Graf3 Vzdělanostní struktura respondentů

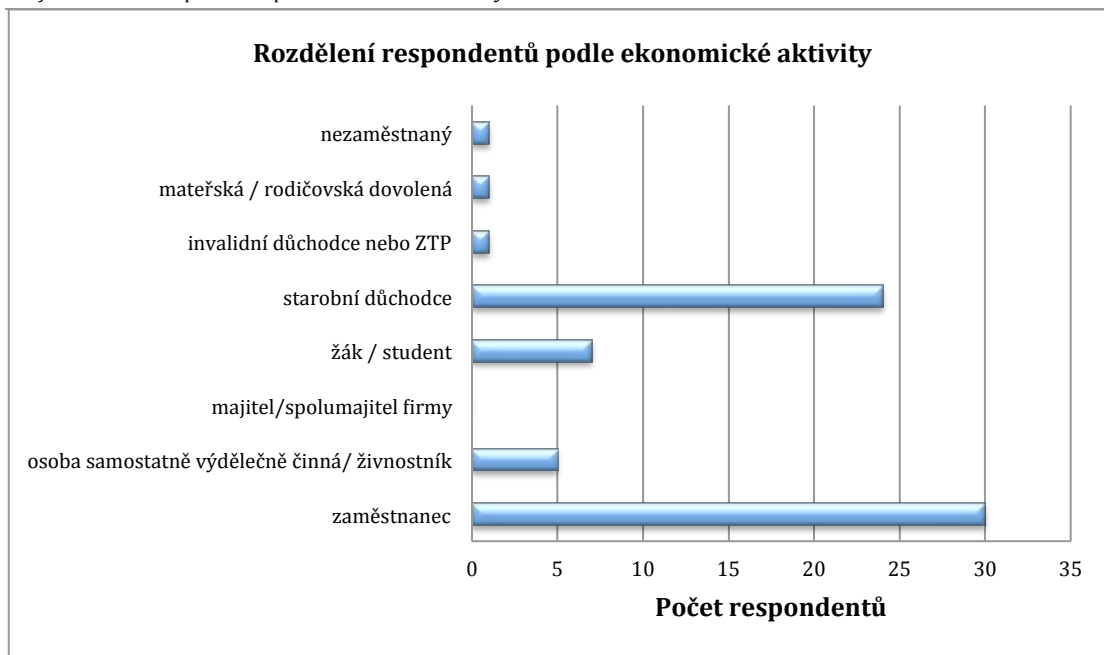


Tabulka 3 Vzdělanostní struktura respondentů

Stav	Absolutní četnosti	Relativní četnosti
základní	11	17
střední	25	39
Střední s maturitou	13	20
Vyšší odborná	0	0
vysokoškolské	15	24
<b>CELKEM</b>	<b>64</b>	<b>100</b>

Z 69 respondentů, kteří odpovídali na otázku Jaká je Vaše současná sociální situace?, je 52% (35 osob) zaměstnáno či samostatně výdělečně činnými, druhou nejpočetnější skupinou respondentů tvoří starobní důchodci 35% (24 osob). 10 % (7 osoby) se řadí mezi studenty a 1% (1 osoba) je na mateřské dovolené.

Graf 4 Rozdělení respondentů podle ekonomické aktivity



Tabulka 4 Rozdělení respondentů podle ekonomické aktivity

Stav	Absolutní četnosti	Relativní četnosti
zaměstnanec	30	45
osoba samostatně výdělečně činná/ živnostník	5	7
majitel/spolumajitel firmy	0	0
žák / student	7	10
starobní důchodce	24	35
invalidní důchodce nebo ZTP	1	1
mateřská / rodičovská dovolená	1	1
nezaměstnaný	1	1

CELKEM	69	100
--------	----	-----

Na otázku **Do zaměstnání/ studia dojíždím převážně....** odpovědělo 47 respondentů. Nezaměstnaní, většina seniorů a žena na mateřské dovolené do zaměstnání nedojíždí, proto byli z této otázky vyloučeni. Více jak 51% (24) respondentů dojíždí do zaměstnání autem, 28% (13) respondentů vlakem či autobusem, 15% (7) respondentů pracuje v obci a 6% (3) respondenti uvedli jinak - na kole či motorce.

Graf 5 Dojížd'ka do zaměstnání/ studia



Tabulka 5 Dojížd'ka do zaměstnání/ studia

Stav	Absolutní četnosti	Relativní četnosti
autem	24	51
autobusem/ vlakem	13	28
pracuji v obci	7	15
jiné	3	6
<b>CELKEM</b>	<b>47</b>	<b>100</b>

### 3. CHARAKTERISTIKA ŽIVOTA V OBCI

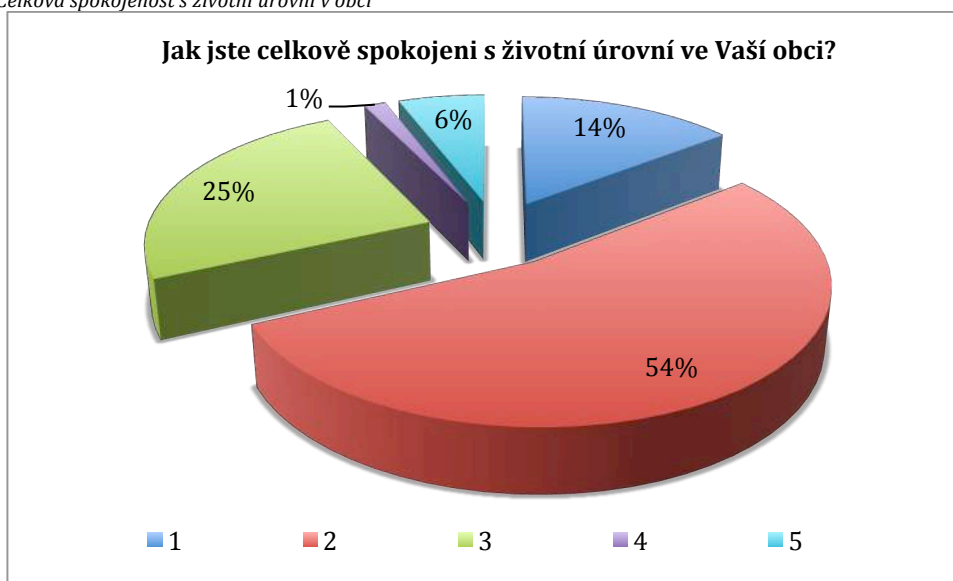
Část „B“ zastupuje v analytickém prostředí spíše emotivní stránku každého respondenta. Otázky týkající se spokojenosti s životní úrovní se řadí mezi otázky, které lze velmi těžce kvantifikovat a měřit. Výsledky této části jsou pro zpracovatele a následně představitele obce Partutovice významné v oblasti bližšího chápání názorů a postojů jednotlivých respondentů a v konečném důsledku i všech občanů obce. Ne každý respondent odpovídal na každou otázku.

Tato část dotazníku byla strukturována na následující dotazy:

Otázka: **Jak jste celkově spokojen s životní úrovní ve Vaší obci?**

54% (37) respondentů je spíše spokojeno s životní úrovní v obci, 14% (10 osob) označilo životní úroveň na výbornou. 25% (17) označilo životní úroveň v obci známkou 3, 6% (4) je rozhodně nespokojeno s životní úrovní a označili ji známkou 5.

Graf 6 Celková spokojenost s životní úrovní v obci



Tabulka 6 Celková spokojenost s životní úrovní

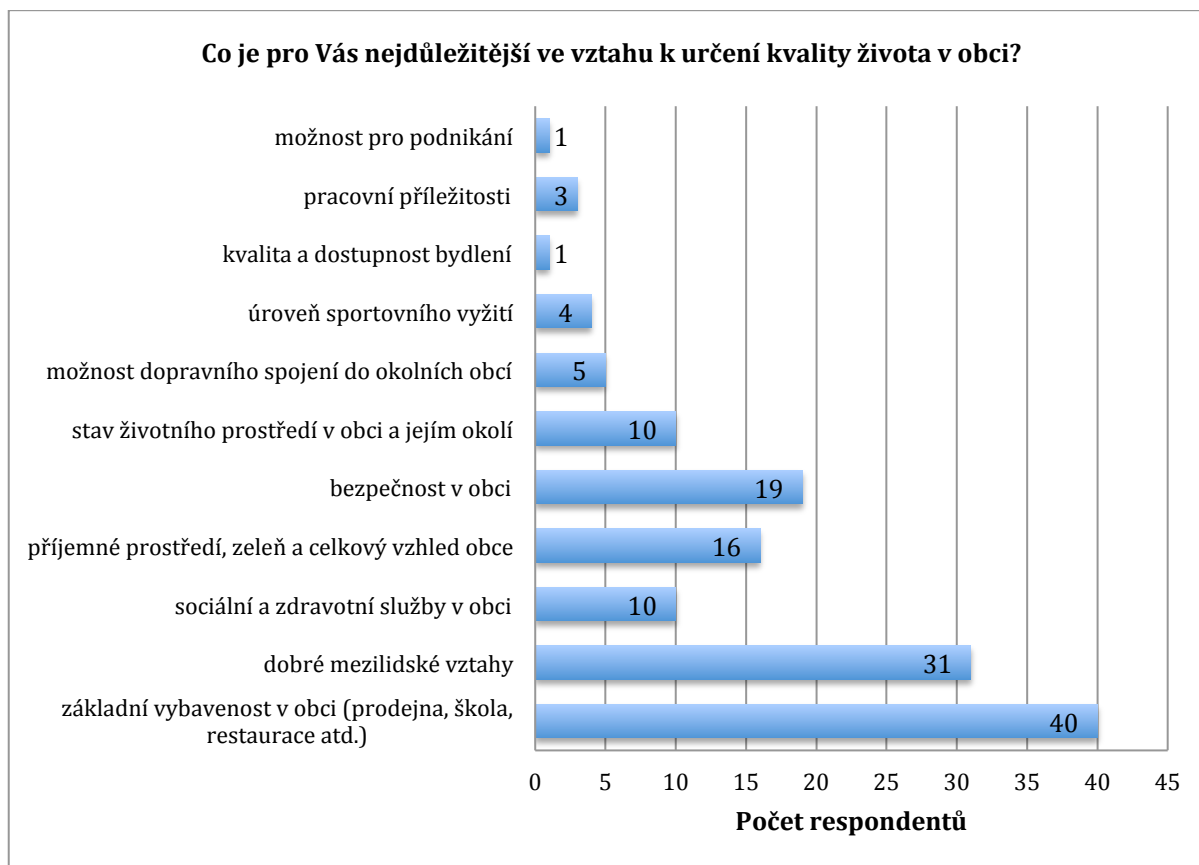
Celková spokojenost s životní úrovní v obci? (známkuje jak ve škole)	Absolutní četnosti	Relativní četnosti
1	10	14
2	37	54
3	17	25
4	1	1
5	4	6
<b>CELKEM</b>	<b>69</b>	<b>100</b>

Otázka: **Co je pro Vás nejdůležitější ve vztahu k určení kvality života v obci? Vyberte 3 nejdůležitější:**

- základní vybavenost v obci (prodejna, škola, restaurace atd.)
- dobré mezilidské vztahy
- sociální a zdravotní služby v obci
- příjemné prostředí, zeleň a celkový vzhled obce
- bezpečnost v obci
- stav životního prostředí v obci a jejím okolí
- možnost dopravního spojení do okolních obcí
- úroveň sportovního vyžití
- kvalita a dostupnost bydlení
- pracovní příležitosti
- možnost pro podnikání
- jiné

Na tuto otázku odpovídali všichni respondenti, i když vybrali například pouze jednu - největší prioritu. Pro téměř polovinu respondentů (48%, 40 ) odpovědělo základní vybavenost v obci (prodejna, škola, restaurace, aj.), 37% (31 respondentů) volilo dobré mezilidské vztahy a 23% (19 respondentů) bezpečnost v obci. Jako důležitou položku také vnímají příjemné prostředí, zeleň a celkový vzhled obce (19%, 16 respondentů), sociální a zdravotní služby v obci (12%, 10 respondentů) a stav životního prostředí v obci a jejím okolí (12%, 10 respondentů). Do kolonky jiné bylo uvedeno pouze chybějící kadeřnictví.

Graf 7 Co je pro Vás nejdůležitější ve vztahu k obci k určení kvality života v obci?

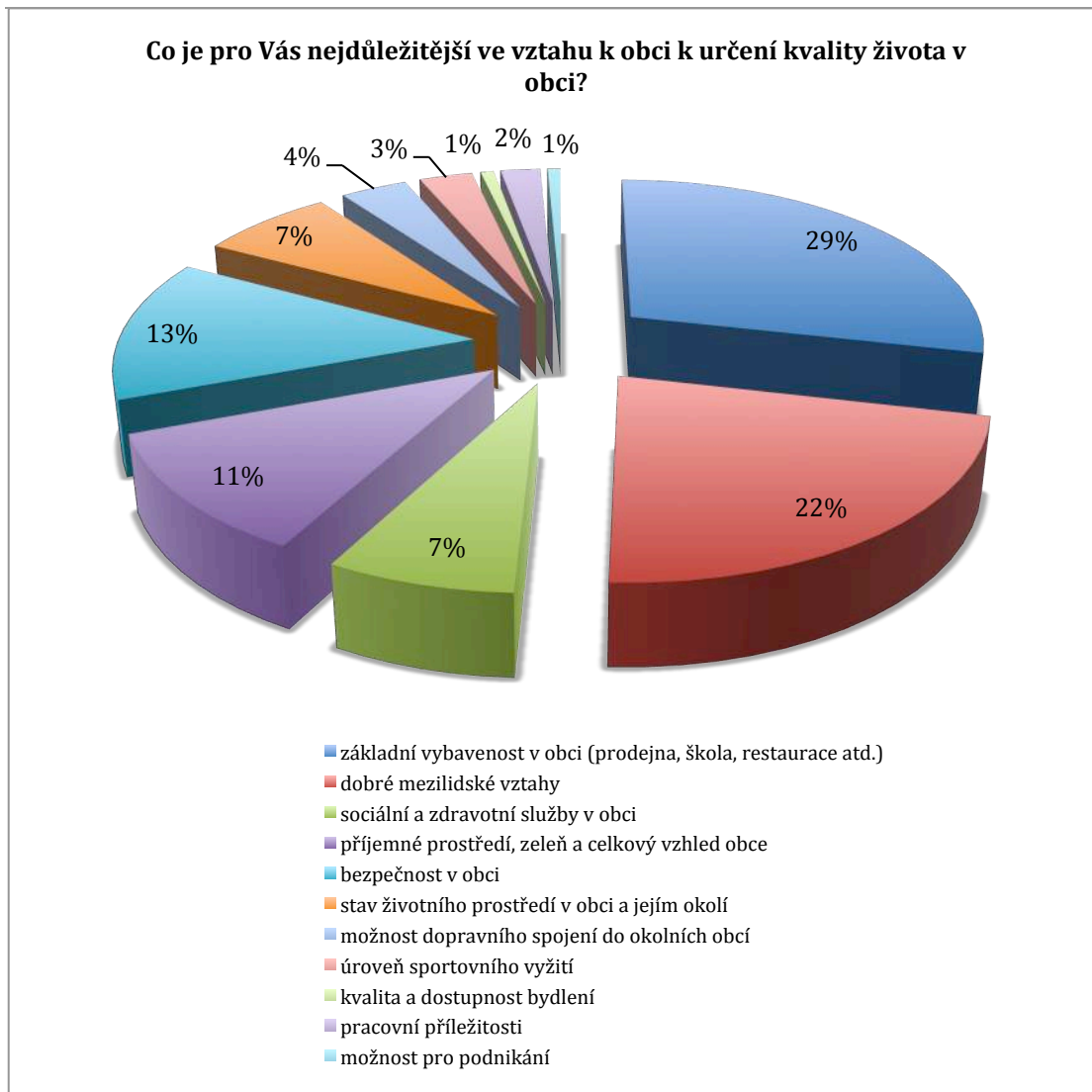


Tabulka 7 Co je pro Vás nejdůležitější ve vztahu k obci k určení kvality života v obci?

Co je pro Vás nejdůležitější ve vztahu k určení kvality života v obci?	Absolutní četnosti	Relativní četnosti
základní vybavenost v obci (prodejna, škola, restaurace atd.)	40	48
dobré mezilidské vztahy	31	37
sociální a zdravotní služby v obci	10	12
příjemné prostředí, zeleň a celkový vzhled obce	16	19
bezpečnost v obci	19	23
stav životního prostředí v obci a jejím okolí	10	12
možnost dopravního spojení do okolních obcí	5	6
úroveň sportovního vyžití	4	5
kvalita a dostupnost bydlení	1	1
pracovní příležitosti	3	4

možnost pro podnikání	1	1
jiné	1	1
<b>CELKEM DOTAZOVANÝCH</b>	<b>83</b>	<b>-</b>

Graf 8 Co je pro Vás nejdůležitější ve vztahu k obci k určení kvality života v obci?

**Otázka: Cítíte se v obci bezpečně?**

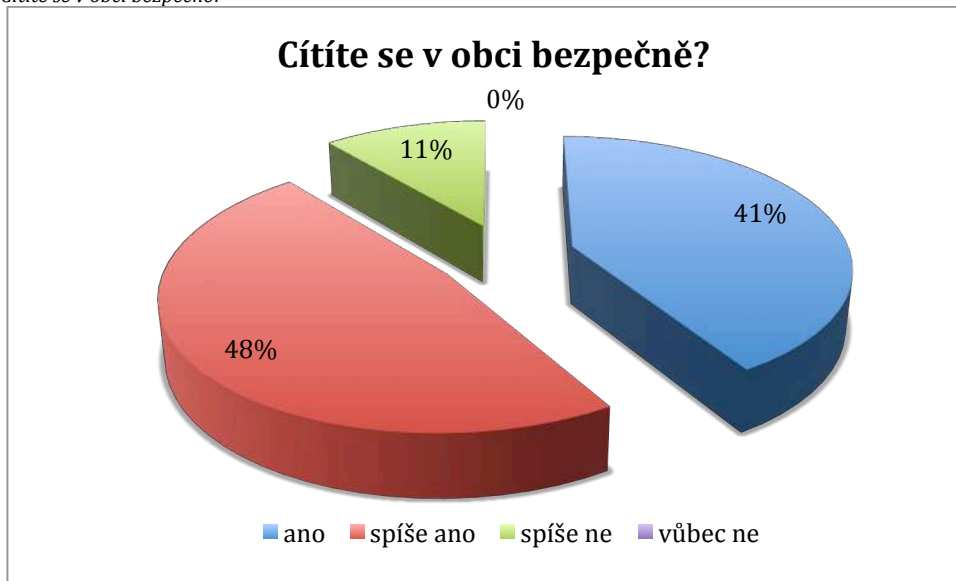
Z 63 respondentů odpovědělo 41% (26 respondentů), že ano, 48% (48% respondentů) spíše ano, 11% (7 respondentů) spíše, že ne. Nikdo neodpověděl, že vůbec ne.

Tabulka 8 Cítíte se v obci zbytečně?

Cítíte se v obci bezpečně?	Absolutní četnosti	Relativní četnosti
ano	26	41
spíše ano	30	48
spíše ne	7	11
vůbec ne	0	0
<b>CELKEM</b>	<b>63</b>	<b>100</b>



Graf 9 Cítíte se v obci bezpečně?



Na otázku - **Chcete-li uvést důvody ohrožení Vaší bezpečnosti ve Vaší obci, napište zde** - respondenti reagovali následovně:

- krade se zde a rozbíjí se cizí majetek
- chybí chodníky
- Silnice - vzhledem k jejímu stavu a absenci chodníku, rychlosti projíždějících aut.
- Problémem jsou pitomci na motorkách, kteří jezdí jako by měli v hlavě vymetenou. Další obrovský problém jsou vyvážecí nakladní auta na dřevo - "kladovky", které taktéž jezdí takovou rychlostí, že nad tím zůstává stát rozum. A jedna konkrétní firma - "Forte", její řidiči nákladních aut jezdí také jako hovada. Toto nevyřeší žádné retardéry ani značky. Těm lidem patří dát pořádně "přes ústa".
- občas rychle projíždějící auta
- nepřiměřená a hlučná jízda motorových vozidel
- chybí chodníky
- chybí chodníky pro chodce podél komunikace, rychlá jízda přes obec
- chybí chodníky, rychlí řidiči
- auta - chybí chodníky u hl. silnice, řidiči pod vlivem alkoholu jezdí po obci, někdy rychlá jízda motorek
- stav hlavní komunikace, chybějící chodník, tekoucí voda přes cestu, volně pobíhající psi, náhodné výpadky veřejného osvětlení, zimní údržba chodníků, řidiči pod vlivem alkoholu a omamných látek, rychle jezdící motorkáři
- chybí chodníky v obci - auta jezdí šíleně
- chybí chodníky, retardéry / zpomalovače (vysoká rychlost v obci)
- chodníky, zpomalovací retardér pro příliš rychle jezdící automobily

#### **4. HODNOCENÍ Kladů A Slabin Vaší Obce**

Způsob hodnocení:

Každý respondent měl danou oblast označit dle stupnice :

- velmi kladně
- spíše kladně
- spíše záporně

- velmi záporně
- tato služba v naší obci neexistuje

Zde je následující tabulka dle vybraných odpovědí:

	velmi kladně	spíše kladně	spíše záporně	velmi záporně	tato služba v naší obci neexistuje
obecní úřad	18	42	11	1	x
knihovna	25	30	5		1
restaurace	13	23	15	1	10
obchody	14	32	15	5	3
sportoviště (bazény, kurty, fitness, bowling, aj.) a obdobné kulturní pracoviště	14	42	9	3	1
hromadná doprava	15	40	9	3	1
řemeslníci a drobné provozovny	14	32	12		1
<b>CELKEM</b>	113	241	76	13	17

Celkově jsem občané Partutovic spokojeni s občanským vybavením v obci, všechny položky hodnotili velmi kladně či spíše kladně. Jedině restaurace a obchody jsou hodnoceny spíše záporně.

**Otázka: Jste spokojen/na se stavem veřejných prostranství v okolí svého bydliště?**  
(známky jako ve škole)

Graf 10 Jste spokojen/na se stavem veřejných prostranství v okolí svého bydliště?



Tabulka 9 Jste spokojen/na se stavem veřejného prostranství v okolí svého bydliště?

Cítíte se v obci bezpečně?	Absolutní četnosti	Relativní četnosti
1	9	11
2	32	41
3	28	36
4	7	9

5	2	3
<b>CELKEM</b>	<b>78</b>	<b>100</b>

Z celkově 78 dotazovaných převládá celkový názor na stav veřejných prostranství průměrný. Hodnocení se pohybuje z 77% mezi známkami 2 a 3. Pouze dva respondenti uvedli, že jsou zcela nespokojeni se stavem veřejného prostranství.

K této otázce byla vložena část, která patří k tzv. volným otázkám, kdy respondent sám vepíše odpověď. Odpovědi byly zapsány všechny, i když se některé duplikují. Následující seznam uvádí celý výčet odpovědí, které občané uvedli:

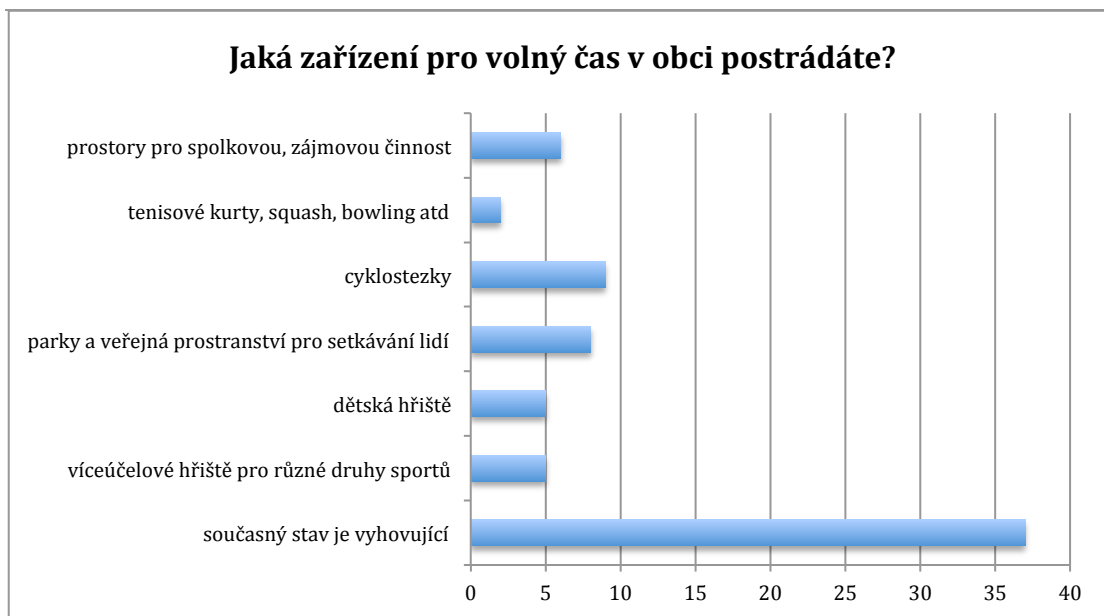
**Máte-li ke stavu veřejných prostranství ve svém okolí nějaké náměty, připomínky, výhrady, napište je zde:**

- neudržované, zarostlé, místy odpadky, smrad. Kolem našeho domu se nic neudržuje, neseče tráva, nečistí voda....Pochodují zde volně slepice, psy a krávy
- Lidé se mnohdy chovali jako hovada, odhazují na vesnici odpadky a dělají nepořádek, je s podivem, že u sebe doma toto nedělají.
- Sekat trávu na všech veřejných prostranstvích, uklízet sněh ze všech veřejných prostranství, obojí se dělá jen u vyvolených.
- U nového sportovního hřiště by bylo dobré zlepšit zázemí pro pořádání sportovních akcí. Tj. posezení, WC, stánek s občerstvením.
- Na veřejných prostranstvích bych umístil lavičky pro odpočinek, posezení s přáteli, setkávání se. Třeba u horních drah na "požární nádrži", u hasičárny, někde u bytovek nebo malý stan.
- Pro zlepšení vzhledu obce aktivně působit na majitele domu č.8 (nevhodné uložení panelů již několik let u veřejné cesty, i když na vlastním pozemku). Také vhodnější uložení krámů a kol domu č. 58.
- špatný stav komunikací
- hasičská trať
- špatné odklizení sněhu v zimních měsících
- chodník - katastrofální stav
- vedlejší vozovky - mizerný stav
- špatná slyšitelnost obecního rozhlasu
- rozšíření veřejného osvětlení
- volně pobíhající psy
- špatné odklizení sněhu
- v zimním období nedostatečné udržování "drah" (cesta k obchodu)
- stav silnice, nejsou chodníky
- čistota - více odpadkových košů - u Hlinikách, u dětského hřiště
- horní zastávka u hřbitova - nevyužitá, schází se tam mládež v létě (kouří zde, pije alkohol)
- chodníky v zimě - k obchodu, u školy - neodklizené, děti a lidé musí chodit po silnici
- více kulturních akcí na hřišti, zájezdy na různé kulturní akce!
- špatný stav vozovky, chybějící chodníky
- podomní prodej, výkup
- odpadky kolem cesty, vysoká (neudržovaná) zeleň, nepořádek uprostřed obce (u Konečného) - na první pohled nevzhledné, odpudivé

**Otázka: Jaká zařízení pro volný čas v obci postrádáte?** Vyberte 3 nejdůležitější:

Více jak 50% obyvatel v obci Partutovice vnímá stav v obci jako vyhovující. Pouze 13% (9 respondentů) postrádají v obci cyklostezky, 11% (8 respondentů) parky a veřejná prostranství pro setkávání lidí a 8% (6 respondentů) postrádají prostory pro spolkovou a zájmovou činnost. Mezi jinými byla uvedena tělocvična, kulturní dům a přírodní koupaliště.

Graf 11 Jaká zařízení pro volný čas v obci postrádáte?



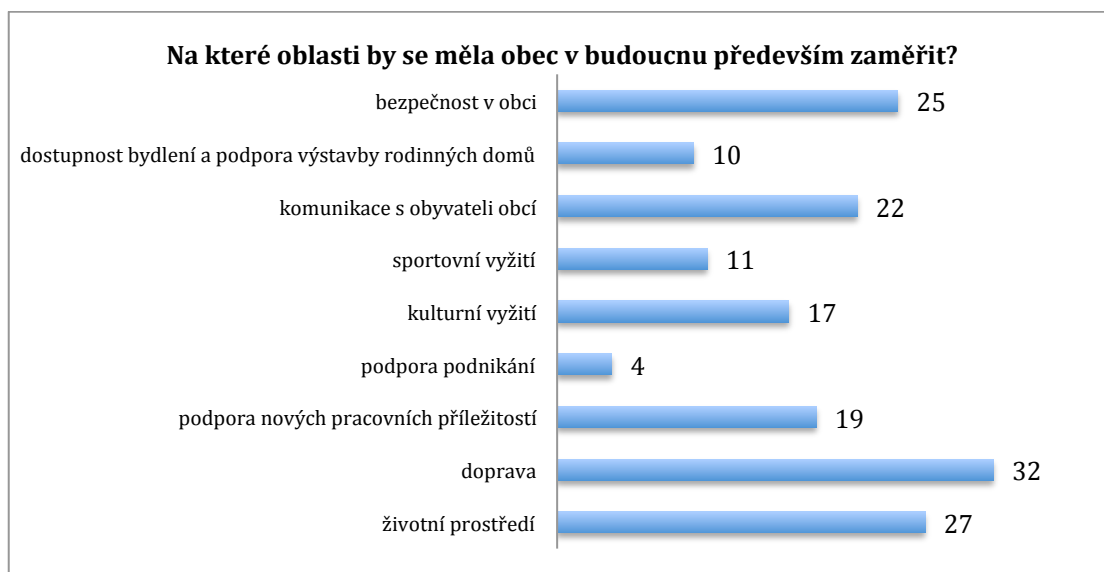
Tabulka 10 Jaká zařízení pro volný čas v obci postrádáte?

Cítíte se v obci bezpečně?	Absolutní četnosti	Relativní četnosti
současný stav je vyhovující	37	51
víceúčelové hřiště pro různé druhy sportů	5	7
dětská hřiště	5	7
parky a veřejná prostranství pro setkávání lidí	8	11
cyklostezky	9	13
tenisové kurty, squash, bowling atd	2	3
prostory pro spolkovou, zájmovou činnost	6	8
<b>CELKEM</b>	<b>72</b>	<b>100</b>

**Otázka: Na které oblasti by se měla obec v budoucnu především zaměřit?** Vyberte 3 nejdůležitější oblasti:

Na tuto otázku odpovědělo 81 respondentů. Mezi největší priority pro občany obce je řešení situace v oblasti dopravy (19%, 32 respondentů), životního prostředí (16%, 27 respondentů) a bezpečnosti v obci (15%, 25 respondentů). Mezi jinými byly uvedeny hasičské prostory.

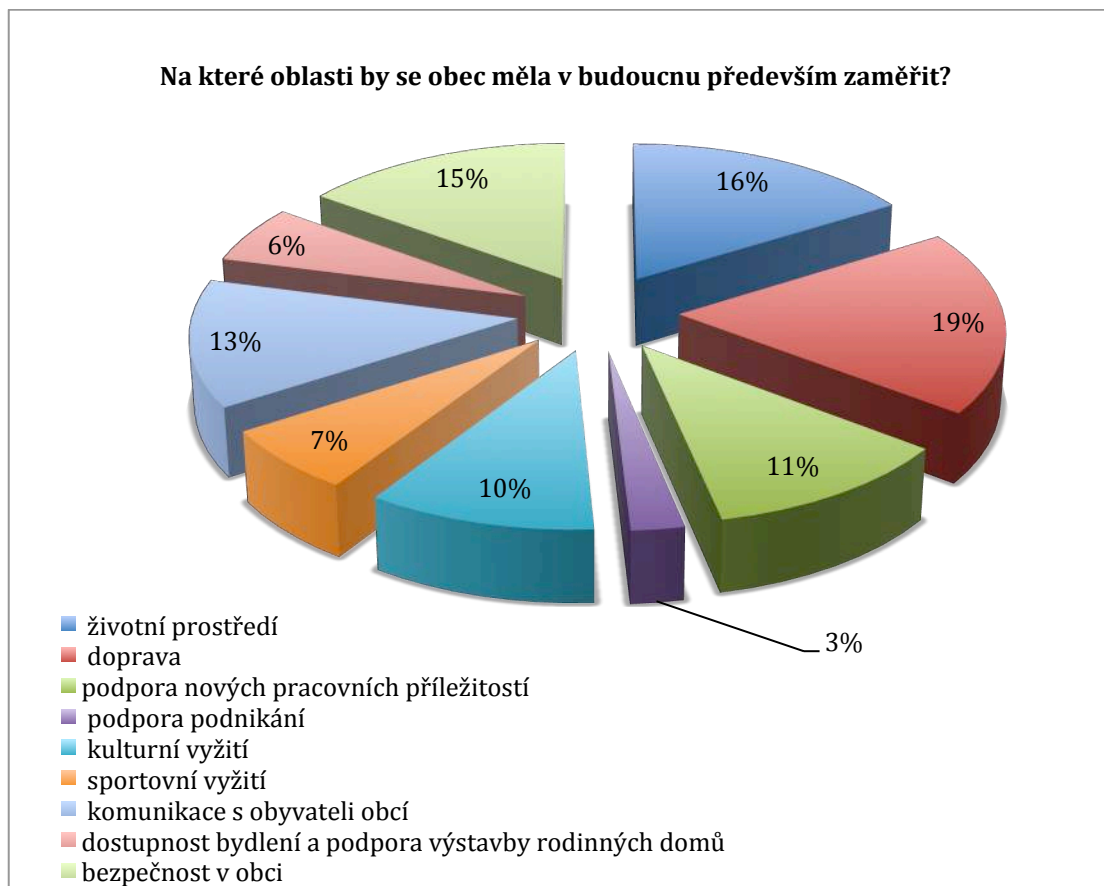
Graf 12 Na které oblasti by se měla obec v budoucnu především zaměřit?



Tabulka 11 Na které oblasti by se měla obec v budoucnu především zaměřit?

Na které oblasti by se měla obec v budoucnu především zaměřit?	Absolutní četnosti	Relativní četnosti
životní prostředí	27	16
doprava	32	19
podpora nových pracovních příležitostí	19	11
podpora podnikání	4	3
kulturní vyžití	17	10
sportovní vyžití	11	7
komunikace s obyvateli obcí	22	13
dostupnost bydlení a podpora výstavby rodinných domů	10	6
bezpečnost v obci	25	15
jiné	1	1
<b>CELKEM</b>	<b>168</b>	

Graf 13 Na které oblasti by se měla obec v budoucnu především zaměřit?



**Otázka: Registrujete ve Vaší obci nějaké dopravní problémy? Pokud ano jaké? Vyberte 3 nejdůležitější:**

Pouze 7 respondentů (8%) vnímá, že v obci nejsou žádné dopravní problémy. Zbýlých 92% (76 respondentů) vnímá v obci dopravní problémy a to v majoritní většině zejména stav a údržba vozovek (45%, 62 respondentů) a stav a údržba chodníků (30%, 41 respondentů). Mezi jmenované připomínky k této otázce respondenti uvedli:

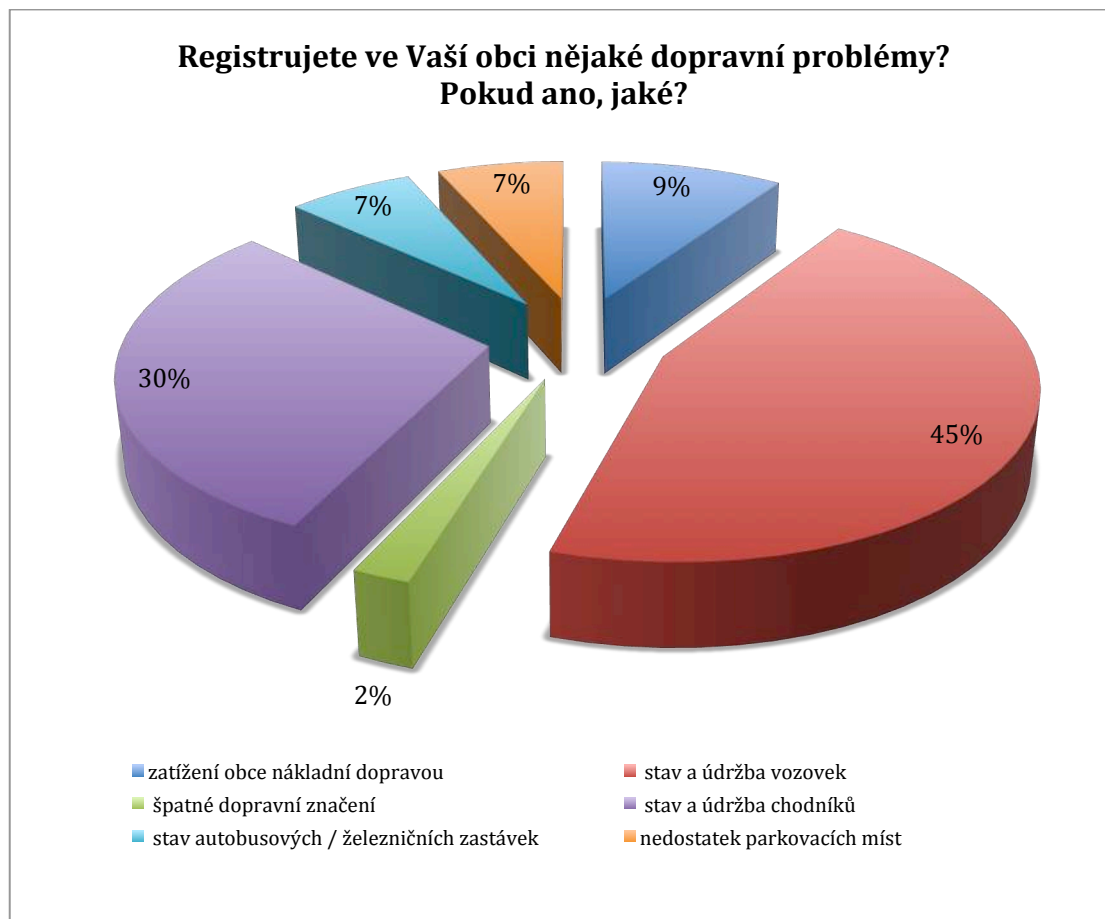
- chybějící chodník u hl. silnice
- snížil bych rychlost na 40, jako již kdysi dávno bylo
- chybějí chodníky u hlavní silnice

Tabulka 12 Registrujete ve Vaší obci nějaké dopravní problémy? Pokud ano jaké?

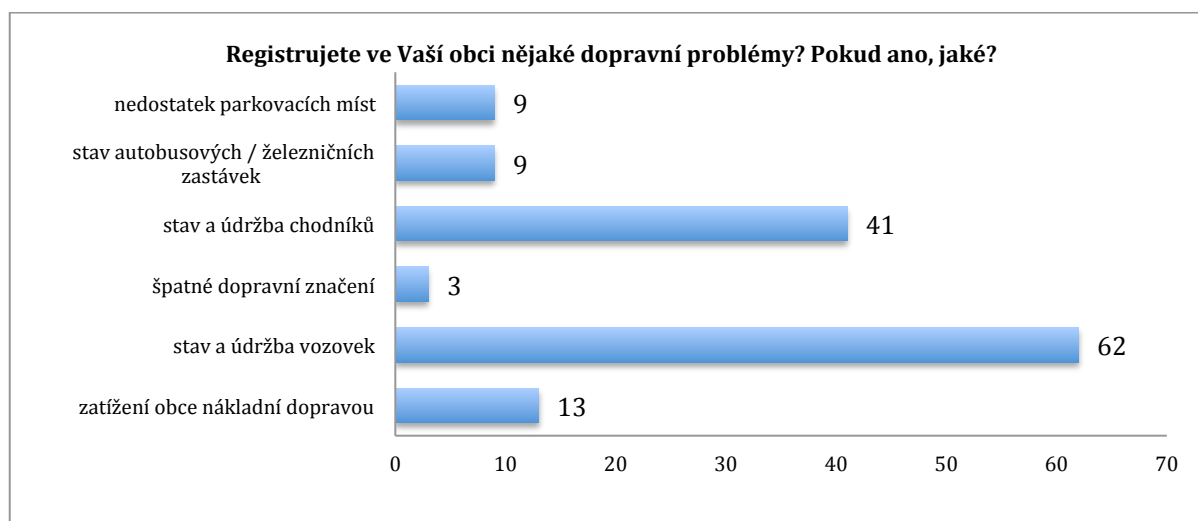
Registrujete ve Vaší obci nějaké dopravní problémy? Pokud ano jaké?	Absolutní četnosti	Relativní četnosti
ne, nezdá se mi, že by v mé obci byl nějaký dopravní problém	7	8
ano	11	-
zatížení obce nákladní dopravou	13	9
stav a údržba vozovek	62	45
špatné dopravní značení	3	2
stav a údržba chodníků	41	30
stav autobusových / železničních zastávek	9	7

nedostatek parkovacích míst	9	7
<b>CELKEM ODPOVĚDÍ</b>	<b>155</b>	<b>-</b>

Graf 14 Registrujete ve Vaší obci nějaké dopravní problémy? Pokud ano, jaké?



Graf 15 Registrujete ve Vaší obci nějaké dopravní problémy? Pokud ano, jaké?



**Otázka: Co podle Vás nejvíce zatěžuje kvalitu životního prostředí ve Vaší obci?** Vyberte 3 nejdůležitější:

Na tuto otázku bohužel nedopovídali všichni respondenti. Jako největší problém občané obce Partutovice vnímají chybějící kanalizaci (28%, 32 respondentů), hluk z dopravy (16%, 19 respondentů), znečištění ovzduší (16%, 19 respondentů). 14 % (16 respondentů) vnímá kvalitu prostředí v obci v pořádku. Jmenovitě k této otázce respondenti uvedli:

- házení odpadu do kontejnerů, kam nepatří - upozornit občany, že plechovky od piva nepatří do bio odpadů.
- nějak lépe vyřešit okolí u kontejnerů na dolní zastávce (zamaskovat)

Tabulka 13 Registrujete ve Vaší obci nějaké dopravní problémy? Pokud ano jaké?

Co podle Vás nejvíce zatěžuje kvalitu životního prostředí ve Vaší obci?	Absolutní četnosti	Relativní četnosti
kvalita životního prostředí v naší obci je v pořádku	16	14
znečištění ovzduší (smog, prach, spalování plastů v domácnostech aj.)	19	16
hluk z dopravy	19	16
nedořešený systém třídění odpadu	8	7
nakládání s nebezpečnými odpady	7	6
černé skládky	12	10
kvalita pitné vody	3	3
chybějící kanalizace	32	28
<b>CELKEM ODPOVĚDÍ</b>	<b>116</b>	-

Graf 16 Co podle Vás nejvíce zatěžuje kvalitu životního prostředí ve Vaší obci?





Graf 17 Co podle Vás nejvíce zatěžuje kvalitu životního prostředí ve Vaší obci?



## 5. NÁMĚTY/VZKAZY PŘEDSTAVITELŮM OBCE

Poslední část byla věnována volnému vyjádření občanů představitelům obce Partutovice. Zde uvádíme výčet všech jejich námětů:

- Nelíbí se mi, že se udržuje obec jen v určitých lokalitách a absolutní ignorace starosty s řešením problémů.
- Díky za zájem.
- Lidi v zimě pálí bordel, zejména po tmě (lepenku, plasty a jiné svinstvo). Také kolem cest jak ve směru do Olšovce, tak na Luboměř průběžně přibývá odpad. A to nedělají jen lidi z měst, ale i z vesnic.
- Je tak malé národní povědomí? Bylo přece výročí 70-ti let osvobození naší vlasti - nebyla v naší obci ani ta nejmenší zmínka - cožpak nás osvobodili "MIMOZEMŠŤANÉ"? Nemáme zač být vděční a poděkovat? Vždyť žijeme 70 let v míru !
- pro bezpečnost chodců vybudování chodníků a zejména pro žáky ZŠ. Zkvalitnit práci pracovní čtyř obecního úřadu, pracovní činnost je dosti nízká.
- faráři na setkání důchodců - špatné
- pohřební řečník - vyměnit, není etický a stále se opakuje.
- u hlavní cesty postrádáme chodníky pro bezpečnou cestu dětí do školy. Vadí mi narušování klidu v době svátků a nedělí - rušení klidu motorkami, sekačkami a pod. V zimě, prosíme, o lepší odklizení sněhu a to i v dřívějších ranních hodinách a to i v bočních ulicích obce. Děkuji.
- Naprosto nevyhovující je pohyb **dětí a chodců** na cestě vedoucí přes Partutovice. Bezpečnost tu není vůbec žádná!!!!

- dát více pracovních příležitostí při různých rekonstrukcích, údržby budov, fasád - našim vesnickým firmám!!
  - stav a chod obce ponechám plně v kompetenci orgánů OU. Větší problém však vidím ve velmi špatném stavu vozovky procházející naší obcí, jejíž stav je katastrofální až nebezpečný. Myslím, že je důležitější oprava místní vozovky než výsadba zeleně (stromů) kolem obce, kde jsme obklopeni ze všech stran lesy. To by snad mělo nějaký význam na Hané, ne u nás.
  - hluk v neděli!
  - vadí mi hluk sekačky a pily v neděli
- 

Vypracovala: Mgr. Petra Koudelková

Hranická rozvojová agentura, z.s.

Tř. 1.máje 328, Hranice, 753 01